

WEISS HELLAS

ΕΠΑΓΓΕΛΜΑΤΙΚΟΣ ΦΩΤΙΣΜΟΣ



Φωτιστικά συστήματος Ταυ
 Φωτιστικά γραμμικών οροφών
 Φωτιστικά σώματα οροφής
 Φωτιστικά για Dulux L
 Αντιβακτηριακά φωτιστικά
 Αρχιτεκτονικός φωτισμός
 Συνεχόμενα φωτιστικά
 Βιομηχανικός φωτισμός
 Φωτιστικά για PL-C, HQI
 Φωτιστικά εσωτερικών χώρων
 Spot 12v
 Απλίκες εσωτερικών χώρων
 Χωνευτά σκαλοπατιών
 Φωτιστικά ντουλαπιών
 up-down
 Απλίκες εξωτερικών χώρων
 Επίτοιχα εξωτερικών χώρων
 Χωνευτά εξωτερικών χώρων
 Ασύμμετρα
 Επιδαπέδια
 Προβολείς
 Φωτιστικά υπαίθριων χώρων

ΣΕΙΡΑ 2650 Φωτιστικά σώματα συστήματος Ταυ

Περιλαμβάνουν ηλεκτρομαγνητικό ballast, πυκνωτή και σταρτεροθήκες
 Φωτιστικά σώματα για συστήματα Ταυ modul 62

• Προσθήκες κατόπιν ζήτησης

Ανταυγαστήρες γυαλιστεροί

Ηλεκτρονικά ballast για σώματα με λάμπες T8, για τα σώματα 4x36 χρειάζονται δύο ηλεκτρονικά ballast

Μπαταρία αυτονομίας 2 ή 3 ωρών για λάμπα ασφαλείας




IP20

Σώματα με περσίδες μονής παραβολικότητας, λευκές



κωδικός	λάμπες	watt	διαστάσεις
2650/118-50	T8 / G13	1x18	185x600
2650/218-50		2x18	300x600
2650/418-50		4x18	600x600
2650/136-50		1x36	185x1200
2650/236-50		2x36	300x1200
2650/436-50		4x36	600x1200
2650/214-50	T5 / G5	2x14	300x600
2650/414-50		4x14	600x600
2650/228-50		2x28	300x1200
2650/428-50		4x28	600x1200



IP20


Σώματα με περσίδες μονής παραβολικότητας, ματ



κωδικός	λάμπες	watt	διαστάσεις
2650/118-52	T8 / G13	1x18	185x600
2650/218-52		2x18	300x600
2650/418-52		4x18	600x600
2650/136-52		1x36	185x1200
2650/236-52		2x36	300x1200
2650/436-52		4x36	600x1200
2650/214-52	T5 / G5	2x14	300x600
2650/414-52		4x14	600x600
2650/228-52		2x28	300x1200
2650/428-52		4x28	600x1200

**IP20****Σώματα με περσίδες μονής παραβολικότητας, καθρέπτης**

κωδικός	λάμπες	watt	διαστάσεις
2650/118-53	T8 / G13	1x18	185x600
2650/218-53		2x18	300x600
2650/418-53		4x18	600x600
2650/136-53		1x36	185x1200
2650/236-53		2x36	300x1200
2650/436-53		4x36	600x1200
2650/214-53	T5 / G5	2x14	300x600
2650/414-53		4x14	600x600
2650/228-53		2x28	300x1200
2650/428-53		4x28	600x1200

**IP20****Σώματα με περσίδες διπλής παραβολικότητας, ματ**


κωδικός	λάμπες	watt	διαστάσεις
2650/118-54	T8 / G13	1x18	185x600
2650/218-54		2x18	300x600
2650/418-54		4x18	600x600
2650/136-54		1x36	185x1200
2650/236-54		2x36	300x1200
2650/436-54		4x36	600x1200
2650/214-54	T5 / G5	2x14	300x600
2650/414-54		4x14	600x600
2650/228-54		2x28	300x1200
2650/428-52		4x28	600x1200

**IP20****Σώματα με περσίδες διπλής παραβολικότητας, καθρέπτης**


κωδικός	λάμπες	watt	διαστάσεις
2650/118-51	T8 / G13	1x18	185x600
2650/218-51		2x18	300x600
2650/418-51		4x18	600x600
2650/136-51		1x36	185x1200
2650/236-51		2x36	300x1200
2650/436-51		4x36	600x1200
2650/214-51	T5 / G5	2x14	300x600
2650/414-51		4x14	600x600
2650/228-51		2x28	300x1200
2650/428-51		4x28	600x1200

**IP20****Σώματα με περσίδες διπλής παραβολικότητας, καθρέπτης αραιή διάταξη**


κωδικός	λάμπες	watt	διαστάσεις
2650/118-51E	T8 / G13	1x18	185x600
2650/218-51E		2x18	300x600
2650/418-51E		4x18	600x600
2650/136-51E		1x36	185x1200
2650/236-51E		2x36	300x1200
2650/436-51E		4x36	600x1200
2650/214-51E	T5 / G5	2x14	300x600
2650/414-51E		4x14	600x600
2650/228-51E		2x28	300x1200
2650/428-51E		4x28	600x1200

**IP40****Σώματα με κάλυμμα plexiglass πρισματικό, IP40**


κωδικός	λάμπες	watt	διαστάσεις
2650/118-65	T8 / G13	1x18	185x600
2650/218-65		2x18	300x600
2650/418-65		4x18	600x600
2650/136-65		1x36	185x1200
2650/236-65		2x36	300x1200
2650/436-65		4x36	600x1200
2650/214-65	T5 / G5	2x14	300x600
2650/414-65		4x14	600x600
2650/228-65		2x28	300x1200
2650/428-65		4x28	600x1200

**IP40****Σώματα με κάλυμμα plexiglass γαλακτόχρωμο, IP40**


κωδικός	λάμπες	watt	διαστάσεις
2650/118-66	T8 / G13	1x18	185x600
2650/218-66		2x18	300x600
2650/418-66		4x18	600x600
2650/136-66		1x36	185x1200
2650/236-66		2x36	300x1200
2650/436-66		4x36	600x1200
2650/214-66	T5 / G5	2x14	300x600
2650/414-66		4x14	600x600
2650/228-66		2x28	300x1200
2650/428-66		4x28	600x1200

**IP54****Σώματα με κάλυμμα plexiglass πρισματικό, IP54**

κωδικός	λάμπες	watt	διαστάσεις
2650/118-65-P54	T8 / G13	1x18	185x600
2650/218-65-P54		2x18	300x600
2650/418-65-P54		4x18	600x600
2650/136-65-P54		1x36	185x1200
2650/236-65-P54		2x36	300x1200
2650/436-65-P54		4x36	600x1200
2650/214-65-P54	T5 / G5	2x14	300x600
2650/414-65-P54		4x14	600x600
2650/228-65-P54		2x28	300x1200
2650/428-65-P54		4x28	600x1200

**IP54****Σώματα με κάλυμμα plexiglass γαλακτόχρωμο, IP54**

κωδικός	λάμπες	watt	διαστάσεις
2650/118-66-P54	T8 / G13	1x18	185x600
2650/218-66-P54		2x18	300x600
2650/418-66-P54		4x18	600x600
2650/136-66-P54		1x36	185x1200
2650/236-66-P54		2x36	300x1200
2650/436-66-P54		4x36	600x1200
2650/214-66-P54	T5 / G5	2x14	300x600
2650/414-66-P54		4x14	600x600
2650/228-66-P54		2x28	300x1200
2650/428-66-P54		4x28	600x1200

**IP65****Σώματα με περσίδες διπλής παραβολικότητας και κάλυμμα plexiglass διάφανο, IP65**

κωδικός	λάμπες	watt	διαστάσεις
2650/118-P65	T8 / G13	1x18	185x600
2650/218-P65		2x18	300x600
2650/418-P65		4x18	600x600
2650/136-P65		1x36	185x1200
2650/236-P65		2x36	300x1200
2650/436-P65		4x36	600x1200
2650/214-P65	T5 / G5	2x14	300x600
2650/414-P65		4x14	600x600
2650/228-P65		2x28	300x1200
2650/428-P65		4x28	600x1200

ΣΕΙΡΑ 2651 Φωτιστικά σώματα γραμμικής οροφής - γυψοσανίδας

Περιλαμβάνουν ηλεκτρομαγνητικό ballast, πυκνωτή και σταρτεροθήκες

Φωτιστικά σώματα για συστήματα Tau modul 62

• Προσθήκες κατόπιν ζήτησης

Ανταυγαστήρες γυαλιστεροί

Ηλεκτρονικά ballast για σώματα με λάμπες T8, για τα σώματα 4x36 χρειάζονται δύο ηλεκτρονικά ballast


Μπαταρία αυτονομίας 2 ή 3 ωρών για λάμπα ασφαλείας

**IP20****Σώματα με περσίδες μονής παραβολικότητας, λευκές**

κωδικός	λάμπες	watt	διαστάσεις
2651/118-50	T8 / G13	1x18	186x635
2651/218-50		2x18	235x635
2651/218-50		2x18	315x635
2651/418-50		4x18	615x635
2651/136-50		1x36	186x1235

Σώματα με περσίδες μονής παραβολικότητας, λευκές

κωδικός	λάμπες	watt	διαστάσεις
2651/236-50		2x36	235x1235
2651/236-50		2x36	315x1235
2651/436-50		4x36	615x1235
2651/158-50		1x58	186x1535
2651/258-50		2x58	235x1535
2651/258-50		2x58	315x1535
2651/214-50	T5 / G5	2x14	315x635
2651/414-50		4x14	615x635
2651/228-50		2x28	315x1235
2651/428-50		4x28	615x1235

**IP20****Σώματα με περσίδες μονής παραβολικότητας, ματ**


κωδικός	λάμπες	watt	διαστάσεις
2651/118-52	T8 / G13	1x18	186x635
2651/218-52		2x18	235x635
2651/218-52		2x18	315x635
2651/418-52		4x18	615x635
2651/136-52		1x36	186x1235
2651/236-52		2x36	235x1235
2651/236-52		2x36	315x1235
2651/436-52		4x36	615x1235
2651/158-52		1x58	186x1535
2651/258-52		2x58	235x1535
2651/258-52		2x58	315x1535
2651/214-52	T5 / G5	2x14	315x635
2651/414-52		4x14	615x635
2651/228-52		2x28	315x1235
2651/428-52		4x28	615x1235

**IP20****Σώματα με περσίδες μονής παραβολικότητας, καθρέπτης**

κωδικός	λάμπες	watt	διαστάσεις
2651/118-53	T8 / G13	1x18	186x635
2651/218-53		2x18	235x635
2651/218-53		2x18	315x635
2651/418-53		4x18	615x635
2651/136-53		1x36	186x1235
2651/236-53		2x36	235x1235
2651/236-53		2x36	315x1235
2651/436-53		4x36	615x1235
2651/158-53		1x58	186x1535
2651/258-53		2x58	235x1535
2651/258-53		2x58	315x1535
2651/214-53	T5 / G5	2x14	315x635
2651/414-53		4x14	615x635
2651/228-53		2x28	315x1235
2651/428-53		4x28	615x1235

**IP20****Σώματα με περσίδες διπλής παραβολικότητας, ματ**


κωδικός	λάμπες	watt	διαστάσεις
2651/118-54	T8 / G13	1x18	186x635
2651/218-54		2x18	235x635
2651/218-54		2x18	315x635
2651/418-54		4x18	615x635
2651/136-54		1x36	186x1235
2651/236-54		2x36	235x1235
2651/236-54		2x36	315x1235
2651/436-54		4x36	615x1235
2651/158-54		1x58	186x1535
2651/258-54		2x58	235x1535
2651/258-54		2x58	315x1535
2651/214-54	T5 / G5	2x14	315x635
2651/414-54		4x14	615x635
2651/228-54		2x28	315x1235
2651/428-54		4x28	615x1235

**IP20****Σώματα με περσίδες διπλής παραβολικότητας, καθρέπτης**


κωδικός	λάμπες	watt	διαστάσεις
2651/118-51	T8 / G13	1x18	186x635
2651/218-51		2x18	235x635
2651/218-51		2x18	315x635
2651/418-51		4x18	615x635
2651/136-51		1x36	186x1235
2651/236-51		2x36	235x1235
2651/236-51		2x36	315x1235
2651/436-51		4x36	615x1235
2651/158-51		1x58	186x1535
2651/258-51		2x58	235x1535
2651/258-51		2x58	315x1535
2651/214-51	T5 / G5	2x14	315x635
2651/414-51		4x14	615x635
2651/228-51		2x28	315x1235
2651/428-51		4x28	615x1235

**IP20****Σώματα με περσίδες διπλής παραβολικότητας, καθρέπτης αραιή διάταξη**

κωδικός	λάμπες	watt	διαστάσεις
2651/118-51E	T8 / G13	1x18	186x635
2651/218-51E		2x18	235x635
2651/218-51E		2x18	315x635
2651/418-51E		4x18	615x635
2651/136-51E		1x36	186x1235
2651/236-51E		2x36	235x1235
2651/236-51E		2x36	315x1235
2651/436-51E		4x36	615x1235
2651/158-51E		1x58	186x1535
2651/258-51E		2x58	235x1535
2651/258-51E		2x58	315x1535
2651/214-51E	T5 / G5	2x14	315x635
2651/414-51E		4x14	615x635
2651/228-51E		2x28	315x1235
2651/428-51E		4x28	615x1235

**IP40****Σώματα με κάλυμμα plexiglass πρισματικό, IP40**


κωδικός	λάμπες	watt	διαστάσεις
2651/118-65	T8 / G13	1x18	186x635
2651/218-65		2x18	235x635
2651/218-65		2x18	315x635
2651/418-65		4x18	615x635
2651/136-65		1x36	186x1235
2651/236-65		2x36	235x1235
2651/236-65		2x36	315x1235
2651/436-65		4x36	615x1235
2651/158-65		1x58	186x1535
2651/258-65		2x58	235x1535
2651/258-65		2x58	315x1535
2650/214-65	T5 / G5	2x14	315x635
2650/414-65		4x14	615x635
2650/228-65		2x28	315x1235
2650/428-65		4x28	615x1235

**IP40****Σώματα με κάλυμμα plexiglass γαλακτόχρωμο, IP40**

κωδικός	λάμπες	watt	διαστάσεις
2651/118-66	T8 / G13	1x18	186x635
2651/218-66		2x18	235x635
2651/218-66		2x18	315x635
2651/418-66		4x18	615x635
2651/136-66		1x36	186x1235
2651/236-66		2x36	235x1235
2651/236-66		2x36	315x1235
2651/436-66		4x36	615x1235
2651/158-66		1x58	186x1535
2651/258-66		2x58	235x1535
2651/258-66		2x58	315x1535

Σώματα με κάλυμμα plexiglass γαλακτόχρωμο, IP40

κωδικός	λάμπες	watt	διαστάσεις
2650/214-66	T5 / G5	2x14	315x635
2650/414-66		4x14	615x635
2650/228-66		2x28	315x1235
2650/428-66		4x28	615x1235




IP54



Σώματα με κάλυμμα plexiglass πρισματικό, IP54

κωδικός	λάμπες	watt	διαστάσεις
2651/118-65-P54	T8 / G13	1x18	186x635
2651/218-65-P54		2x18	235x635
2651/218-65-P54		2x18	315x635
2651/418-65-P54		4x18	615x635
2651/136-65-P54		1x36	186x1235
2651/236-65-P54		2x36	235x1235
2651/236-65-P54		2x36	315x1235
2651/436-65-P54		4x36	615x1235
2651/158-65-P54		1x58	186x1535
2651/258-65-P54		2x58	235x1535
2651/258-65-P54		2x58	315x1535
2651/214-65-P54	T5 / G5	2x14	315x635
2651/414-65-P54		4x14	615x635
2651/228-65-P54		2x28	315x1235
2651/428-65-P54		4x28	615x1235




IP54



Σώματα με κάλυμμα plexiglass γαλακτόχρωμο, IP54

κωδικός	λάμπες	watt	διαστάσεις
2651/118-66-P54	T8 / G13	1x18	186x635
2651/218-66-P54		2x18	235x635
2651/218-66-P54		2x18	315x635
2651/418-66-P54		4x18	615x635
2651/136-66-P54		1x36	186x1235
2651/236-66-P54		2x36	235x1235
2651/236-66-P54		2x36	315x1235
2651/436-66-P54		4x36	615x1235
2651/158-66-P54		1x58	186x1535
2651/258-66-P54		2x58	235x1535
2651/258-66-P54		2x58	315x1535
2651/214-66-P54	T5 / G5	2x14	315x635
2651/414-66-P54		4x14	615x635
2651/228-66-P54		2x28	315x1235
2651/428-66-P54		4x28	615x1235



IP65



Σώματα με περσίδες διπλής παραβολικότητας και κάλυμμα plexiglass διάφανο, IP65

κωδικός	λάμπες	watt	διαστάσεις
2651/118-P65	T8 / G13	1x18	186x635
2651/218-P65		2x18	235x635
2651/218-P65		2x18	315x635
2651/418-P65		4x18	615x635
2651/136-P65		1x36	186x1235
2651/236-P65		2x36	235x1235
2651/236-P65		2x36	315x1235
2651/436-P65		4x36	615x1235
2651/158-P65		1x58	186x1535
2651/258-P65		2x58	235x1535
2651/258-P65		2x58	315x1535
2651/214-P65	T5 / G5	2x14	315x635
2651/414-P65		4x14	615x635
2651/228-P65		2x28	315x1235
2651/428-P65		4x28	615x1235

ΣΕΙΡΑ 2655 Φωτιστικά σώματα οροφής

Περιλαμβάνουν ηλεκτρομαγνητικό ballast, πυκνωτή και σταρτεροθήκες

Φωτιστικά σώματα για συστήματα Tau modul 62

• Προσθήκες κατόπιν ζήτησης

Ανταυγαστήρες γυαλιστεροί

Ηλεκτρονικά ballast για σώματα με λάμπες T8, για τα σώματα 4x36 χρειάζονται δύο ηλεκτρονικά ballast

Μπαταρία αυτονομίας 2 ή 3 ωρών για λάμπα ασφαλείας




IP20



Σώματα με περσίδες μονής παραβολικότητας, λευκές

κωδικός	λάμπες	watt	διαστάσεις
2655/118-50	T8 / G13	1x18	220x620
2655/218-50		2x18	220x620
2655/218-50		2x18	315x620
2655/418-50		4x18	615x620
2655/136-50		1x36	220x1230
2655/236-50		2x36	220x1230
2655/236-50		2x36	315x1230
2655/436-50		4x36	615x1230
2655/158-50		1x58	220x1530
2655/258-50		2x58	220x1530
2655/258-50		2x58	315x1530
2655/214-50	T5 / G5	2x14	315x620
2655/414-50		4x14	615x620
2655/228-50		2x28	315x1230
2655/428-50		4x28	615x1230



IP20



Σώματα με περσίδες μονής παραβολικότητας, ματ

κωδικός	λάμπες	watt	διαστάσεις
2655/118-52	T8 / G13	1x18	220x620
2655/218-52		2x18	220x620
2655/218-52		2x18	315x620
2655/418-52		4x18	615x620
2655/136-52		1x36	220x1230
2655/236-52		2x36	220x1230
2655/236-52		2x36	315x1230
2655/436-52		4x36	615x1230
2655/158-52		1x58	220x1530
2655/258-52		2x58	220x1530
2655/258-52		2x58	315x1530
2655/214-52	T5 / G5	2x14	315x620
2655/414-52		4x14	615x620
2655/228-52		2x28	315x1230
2655/428-52		4x28	615x1230



IP20



Σώματα με περσίδες μονής παραβολικότητας, καθρέπτης

κωδικός	λάμπες	watt	διαστάσεις
2655/118-53	T8 / G13	1x18	220x620
2655/218-53		2x18	220x620
2655/218-53		2x18	315x620
2655/418-53		4x18	615x620
2655/136-53		1x36	220x1230
2655/236-53		2x36	220x1230
2655/236-53		2x36	315x1230
2655/436-53		4x36	615x1230
2655/158-53		1x58	220x1530
2655/258-53		2x58	220x1530
2655/258-53		2x58	315x1530
2655/214-53	T5 / G5	2x14	315x620
2655/414-53		4x14	615x620
2655/228-53		2x28	315x1230
2655/428-53		4x28	615x1230



IP20



Σώματα με περσίδες διπλής παραβολικότητας, ματ

κωδικός	λάμπες	watt	διαστάσεις
2655/118-54	T8 / G13	1x18	220x620
2655/218-54		2x18	220x620
2655/218-54		2x18	315x620
2655/418-54		4x18	615x620
2655/136-54		1x36	220x1230

Σώματα με περσίδες διπλής παραβολικότητας, ματ

κωδικός	λάμπες	watt	διαστάσεις
2655/236-54	T8 / G13	2x36	220x1230
2655/236-54		2x36	315x1230
2655/436-54		4x36	615x1230
2655/158-54		1x58	220x1530
2655/258-54		2x58	220x1530
2655/258-54		2x58	315x1530
2655/214-54	T5 / G5	2x14	315x620
2655/414-54		4x14	615x620
2655/228-54		2x28	315x1230
2655/428-54		4x28	615x1230



IP20



Σώματα με περσίδες διπλής παραβολικότητας, καθρέπτης

κωδικός	λάμπες	watt	διαστάσεις
2655/118-51	T8 / G13	1x18	220x620
2655/218-51		2x18	220x620
2655/218-51		2x18	315x620
2655/418-51		4x18	615x620
2655/136-51		1x36	220x1230
2655/236-51		2x36	220x1230
2655/236-51		2x36	315x1230
2655/436-51		4x36	615x1230
2655/158-51		1x58	220x1530
2655/258-51		2x58	220x1530
2655/258-51		2x58	315x1530
2655/214-51	T5 / G5	2x14	315x620
2655/414-51		4x14	615x620
2655/228-51		2x28	315x1230
2655/428-51		4x28	615x1230




IP20



Σώματα με περσίδες διπλής παραβολικότητας, καθρέπτης αραιή διάταξη

κωδικός	λάμπες	watt	διαστάσεις
2655/118-51E	T8 / G13	1x18	220x620
2655/218-51E		2x18	220x620
2655/218-51E		2x18	315x620
2655/418-51E		4x18	615x620
2655/136-51E		1x36	220x1230
2655/236-51E		2x36	220x1230
2655/236-51E		2x36	315x1230
2655/436-51E		4x36	615x1230
2655/158-51E		1x58	220x1530
2655/258-51E		2x58	220x1530
2655/258-51E		2x58	315x1530
2655/214-51E	T5 / G5	2x14	315x620
2655/414-51E		4x14	615x620
2655/228-51E		2x28	315x1230
2655/428-51E		4x28	615x1230




IP40




Σώματα με κάλυμμα plexiglass πρισματικό, IP40


κωδικός	λάμπες	watt	διαστάσεις
2655/118-65	T8 / G13	1x18	220x620
2655/218-65		2x18	220x620
2655/218-65		2x18	315x620
2655/418-65		4x18	615x620
2655/136-65		1x36	220x1230
2655/236-65		2x36	220x1230
2655/236-65		2x36	315x1230
2655/436-65		4x36	615x1230
2655/158-65		1x58	220x1530
2655/258-65		2x58	220x1530
2655/258-65		2x58	315x1530
2655/214-65	T5 / G5	2x14	315x620
2655/414-65		4x14	615x620
2655/228-65		2x28	315x1230
2655/428-65		4x28	615x1230

**IP40****Σώματα με κάλυμμα plexiglass γαλακτόχρωμο, IP40**


κωδικός	λάμπες	watt	διαστάσεις
2655/118-66	T8 / G13	1x18	220x620
2655/218-66		2x18	220x620
2655/218-66		2x18	315x620
2655/418-66		4x18	615x620
2655/136-66		1x36	220x1230
2655/236-66		2x36	220x1230
2655/236-66		2x36	315x1230
2655/436-66		4x36	615x1230
2655/158-66		1x58	220x1530
2655/258-66		2x58	220x1530
2655/258-66		2x58	315x1530
2655/214-66	T5 / G5	2x18	315x635
2655/414-66		4x18	615x635
2655/228-66		2x36	315x1235
2655/428-66		4x36	615x1235

**IP54****Σώματα με κάλυμμα plexiglass πρισματικό, IP54**

κωδικός	λάμπες	watt	διαστάσεις
2655/118-65-P54	T8 / G13	1x18	220x620
2655/218-65-P54		2x18	220x620
2655/218-65-P54		2x18	315x620
2655/418-65-P54		4x18	615x620
2655/136-65-P54		1x36	220x1230
2655/236-65-P54		2x36	220x1230
2655/236-65-P54		2x36	315x1230
2655/436-65-P54		4x36	615x1230
2655/158-65-P54		1x58	220x1530
2655/258-65-P54		2x58	220x1530
2655/258-65-P54		2x58	315x1530
2655/214-65-P54	T5 / G5	2x18	315x635
2655/414-65-P54		4x18	615x635
2655/228-65-P54		2x36	315x1235
2655/428-65-P54		4x36	615x1235

**IP54****Σώματα με κάλυμμα plexiglass γαλακτόχρωμο, IP54**

κωδικός	λάμπες	watt	διαστάσεις
2655/118-66-P54	T8 / G13	1x18	220x620
2655/218-66-P54		2x18	220x620
2655/218-66-P54		2x18	315x620
2655/418-66-P54		4x18	615x620
2655/136-66-P54		1x36	220x1230
2655/236-66-P54		2x36	220x1230
2655/236-66-P54		2x36	315x1230
2655/436-66-P54		4x36	615x1230
2655/158-66-P54		1x58	220x1530
2655/258-66-P54		2x58	220x1530
2655/258-66-P54		2x58	315x1530
2655/214-66-P54	T5 / G5	2x18	315x635
2655/414-66-P54		4x18	615x635
2655/228-66-P54		2x36	315x1235
2655/428-66-P54		4x36	615x1235

**IP65****Σώματα με περσίδες διπλής παραβολικότητας και κάλυμμα plexiglass διάφανο, IP65**

κωδικός	λάμπες	watt	διαστάσεις
2655/118-P65	T8 / G13	1x18	220x620
2655/218-P65		2x18	220x620
2655/218-P65		2x18	315x620
2655/418-P65		4x18	615x620
2655/136-P65		1x36	220x1230
2655/236-P65		2x36	220x1230
2655/236-P65		2x36	315x1230
2655/436-P65		4x36	615x1230
2655/158-P65		1x58	220x1530
2655/258-P65		2x58	220x1530
2655/258-P65		2x58	315x1530

Σώματα με περσίδες διπλής παραβολικότητας και κάλυμμα plexiglass διάφανο, IP65

κωδικός	λάμπες	watt	διαστάσεις
2655/214-P65	T5 / G5	2x18	315x635
2655/414-P65		4x18	615x635
2655/228-P65		2x36	315x1235
2655/428-P65		4x36	615x1235

ΣΕΙΡΑ 3000 Φωτιστικά σώματα για λάμπες Dulux L

Περιλαμβάνουν ηλεκτρομαγνητικό ballast, πυκνωτή και σταρτεροθήκες
Τα σώματα 3x55w και 4x55w έχουν ηλεκτρονικά ballast.

- Προσθήκες κατόπιν ζήτησης

Ανταυγαστήρες γυαλιστεροί

Ηλεκτρονικά ballast, για σώματα 3x36 και 4x36 χρειάζονται δύο ηλεκτρονικά ballast

Μπαταρία αυτονομίας 2 ή 3 ωρών για λάμπα ασφαλείας



IP20 Σώματα συστήματος Ταυ, περσίδες διπλής παραβολικότητας

κωδικός	λάμπες	watt	διαστάσεις
3000/336D-51	TC-L / 2G11	3x36	600x600
3000/436D-51		4x36	600x600
3000/355D-51		3x55	600x600
3000/455D-51		4x55	600x600



IP20 Σώματα οροφής, περσίδες διπλής παραβολικότητας

κωδικός	λάμπες	watt	διαστάσεις
3055/336D-51	TC-L / 2G11	3x36	600x600
3055/436D-51		4x36	600x600
3055/355D-51		3x55	600x600
3055/455D-51		4x55	600x600

ΣΕΙΡΑ 2800 Αντιβακτηριακά φωτιστικά σώματα με κρύσταλλο triplex, IP65

Περιλαμβάνουν ηλεκτρομαγνητικό ballast, πυκνωτή και σταρτεροθήκες


Δυνατότητα κατασκευής σωμάτων ειδικών διαστάσεων

- Προσθήκες κατόπιν ζήτησης

Ανταυγαστήρες γυαλιστεροί


Ηλεκτρονικά ballast, για σώματα 4x36 χρειάζονται δύο ηλεκτρονικά ballast

Μπαταρία αυτονομίας 2 ή 3 ωρών για λάμπα ασφαλείας



IP65 Σώματα συστήματος Ταυ

κωδικός	λάμπες	κρύσταλλο	watt	διαστάσεις
2800/118-60	T8 / G13	διάφανο	1x18	185x600
2800/218-60			2x18	300x600
2800/418-60			4x18	600x600
2800/136-60			1x36	185x1200
2800/236-60			2x36	300x1200
2800/436-60			4x36	600x1200
2800/118-55	T8 / G13	αμμοβολή	1x18	185x600
2800/218-55			2x18	300x600
2800/418-55			4x18	600x600
2800/136-55			1x36	185x1200
2800/236-55			2x36	300x1200
2800/436-55			4x36	600x1200



IP65 Σώματα οροφής

κωδικός	λάμπες	κρύσταλλο	watt	διαστάσεις
2805/118-60	T8 / G13	διάφανο	1x18	220x620
2805/218-60			2x18	220x620
2805/218-60			2x18	315x620
2805/418-60			4x18	615x620
2805/136-60			1x36	220x1230
2805/236-60			2x36	220x1230
2805/236-60			2x36	315x1230
2805/439-60			4x39	615x1230
2805/158-60			1x58	220x1530

Σώματα οροφής

κωδικός	λάμπες	κρύσταλλο	watt	διαστάσεις
2805/258-60	T8 / G13	διάφανο	2x58	220x1530
2805/158-60			2x58	315x1530
2805/118-55	T8 / G13	αμμοβολή	1x18	220x620
2805/218-55			2x18	220x620
2805/218-55			2x18	315x620
2805/418-55			4x18	615x620
2805/136-55			1x36	220x1230
2805/236-55			2x36	220x1230
2805/236-55			2x36	315x1230
2805/439-55			4x39	615x1230
2805/158-55			1x58	220x1530
2805/258-55			2x58	220x1530
2805/158-55			2x58	315x1530


ΣΕΙΡΑ T550 Φωτιστικά σώματα για λάμπες T5

Περιλαμβάνουν ηλεκτρονικό ballast

- Προσθήκες κατόπιν ζήτησης


Ανταυγαστήρες γυαλιστεροί

Μπαταρία αυτονομίας 2 ή 3 ωρών για λάμπα ασφαλείας



IP20 Σώματα συστήματος Ταυ, περσίδες διπλής παραβολικότητας

κωδικός	λάμπες	watt	διαστάσεις
T550/214-M51	T5 / G5	2x14	300x600
T550/314-M51		3x14	600x600
T550/414-M51		4x14	600x600
T550/228-M51		2x28	300x1200
T550/328-M51		3x28	600x1200
T550/428-M51		4x28	600x1200



IP20 Σώματα γραμμικής οροφής - γυφτοσανίδας, περσίδες διπλής παραβολικότητας

κωδικός	λάμπες	watt	διαστάσεις
T551/214-M51	T5 / G5	2x14	300x600
T551/314-M51		3x14	600x600
T551/414-M51		4x14	600x600
T551/228-M51		2x28	300x1200
T551/328-M51		3x28	600x1200
T551/428-M51		4x28	600x1200



IP20 Σώματα οροφής, περσίδες διπλής παραβολικότητας

κωδικός	λάμπες	watt	διαστάσεις
T555/214-M51	T5 / G5	2x14	300x600
T555/314-M51		3x14	600x600
T555/414-M51		4x14	600x600
T555/228-M51		2x28	300x1200
T555/328-M51		3x28	600x1200
T555/428-M51		4x28	600x1200

ΣΕΙΡΑ T555 Φωτιστικά σώματα για λάμπες T5 και σποτ R111

Περιλαμβάνουν ηλεκτρονικό ballast και Μ/Σ 12v

Δυνατότητα κατασκευής σωμάτων ειδικών διαστάσεων

- Προσθήκες κατόπιν ζήτησης

Σποτ : HQI-TS, HQI-T, PAR30

Ηλεκτρονικά ballast ντιμαριζόμενο

Μπαταρία αυτονομίας 2 ή 3 ωρών για λάμπα ασφαλείας



IP20 Σώματα οροφής, περσίδες διπλής παραβολικότητας

κωδικός	λάμπες	watt	διαστάσεις
T555/214-S51	T5 / G5	2x14	300x950
T555/221-S51		2x21	300x1350
T555/224-S51		2x24	300x950
T555/228-S51		2x28	300x1550
T555/235-S51		2x35	300x1850
T555/239-S51		2x39	300x1350
T555/254-S51		2x54	300x1550
T555/280-S51		2x80	300x1850

ΣΕΙΡΑ 5000 Σώματα έμμεσου φωτισμού

Περιλαμβάνουν ηλεκτρομαγνητικό ballast, πυκνωτή και σταρτεροθήκες

Τα σώματα 1x55w και 2x55w διατίθενται μόνο με ηλεκτρονικό ballast

Δυνατότητα κατασκευής σωμάτων ειδικών διαστάσεων

• Προσθήκες κατόπιν ζήτησης


Ανταυγαστήρες γυαλιστεροί

Ηλεκτρονικά ballast στα 1x36w και 2x36w


Μπαταρία αυτονομίας 2 ή 3 ωρών για λάμπα ασφαλείας



IP20	Σώματα συστήματος Ταυ - γυψοσανίδας				
CE	κωδικός	λάμπες	ανταυγαστήρας	watt	διαστάσεις
⊕	5000/136-50	TC-L / 2G11	λευκός	1x36	600x600
⊕	5000/236-50			2x36	600x600
⊕	5000/155-50			1x55	600x600
⊕	5000/255-50			2x55	600x600
⊕	5000/136-52	TC-L / 2G11	ασημί	1x36	600x600
⊕	5000/236-52			2x36	600x600
⊕	5000/155-52			1x55	600x600
⊕	5000/255-52			2x55	600x600



IP20	Σώματα συστ. Ταυ - γυψοσανίδας, ανταυγαστήρας με ενδιάμεση περσίδα				
CE	κωδικός	λάμπες	ανταυγαστήρας	watt	διαστάσεις
⊕	5050/136-50P	TC-L / 2G11	λευκός	1x36	600x600
⊕	5050/236-50P			2x36	600x600
⊕	5050/155-50P			1x55	600x600
⊕	5050/255-50P			2x55	600x600
⊕	5050/136-52P	TC-L / 2G11	ασημί	1x36	600x600
⊕	5050/236-52P			2x36	600x600
⊕	5050/155-52P			1x55	600x600
⊕	5050/255-52P			2x55	600x600



IP20	Σώματα οροφής				
CE	κωδικός	λάμπες	ανταυγαστήρας	watt	διαστάσεις
⊕	5005/136-50	TC-L / 2G11	λευκός	1x36	600x600
⊕	5005/236-50			2x36	600x600
⊕	5005/155-50			1x55	600x600
⊕	5005/255-50			2x55	600x600
⊕	5005/136-52	TC-L / 2G11	ασημί	1x36	600x600
⊕	5005/236-52			2x36	600x600
⊕	5005/155-52			1x55	600x600
⊕	5005/255-52			2x55	600x600



IP20	Σώματα οροφής, ανταυγαστήρας με ενδιάμεση περσίδα				
CE	κωδικός	λάμπες	ανταυγαστήρας	watt	διαστάσεις
⊕	5055/136-50P	TC-L / 2G11	λευκός	1x36	600x600
⊕	5055/236-50P			2x36	600x600
⊕	5055/155-50P			1x55	600x600
⊕	5055/255-50P			2x55	600x600
⊕	5055/136-52P	TC-L / 2G11	ασημί	1x36	600x600
⊕	5055/236-52P			2x36	600x600
⊕	5055/155-52P			1x55	600x600
⊕	5055/255-52P			2x55	600x600

ΣΕΙΡΑ 4000 Φωτιστικά σώματα με ασύμμετρο ανταυγαστήρα

Περιλαμβάνουν ηλεκτρομαγνητικό ballast, πυκνωτή και σταρτεροθήκες


Τα σώματα 1x55w διατίθενται μόνο με ηλεκτρονικό ballast

• Προσθήκες κατόπιν ζήτησης

τύπος για λαμπτήρες T5



IP20	Σώματα συστήματος Ταυ - γυψοσανίδας				
CE	κωδικός	λάμπες		watt	διαστάσεις
⊕	4001/118-52	TC-L / 2G11		1x18	220x620
⊕	4001/136-52			1x36	220x1220
⊕	4001/155-52			1x55	220x1520



IP20	Σώματα οροφής	λάμπες	watt	διαστάσεις
CE	κωδικός	TC-L / 2G11	1x18	220x620
⊕	4005/118-52		1x36	220x1220
⊖	4005/136-52		1x55	220x1520
∇	4005/155-52			

LOTUS Συνεχόμενα φωτιστικά οροφής

Τα φωτιστικά για T5 περιλαμβάνουν ηλεκτρονικό ballast



IP20	Lotus Συνεχόμενα με περσίδες διπλής παραβολικότητας	λάμπες	watt	τύπος
CE	κωδικός	T5 / G5	1x14	μονό
⊕	8500/114-51		1x24	
⊖	8500/124-51		1x21	
∇	8500/121-51		1x39	
	8500/139-51		1x28	
	8500/128-51		1x54	
	8500/154-51		1x35	
	8500/135-51		1x49	
	8500/149-51		1x80	
	8500/180-51			
	8500/214-51	T5 / G5	2x14	διπλό
	8500/224-51		2x24	
	8500/221-51		2x21	
	8500/239-51		2x39	
	8500/228-51		2x28	
	8500/254-51		2x54	
	8500/235-51		2x35	
	8500/249-51		2x49	
	8500/280-51		2x80	



IP20	Lotus 45 Συνεχόμενα με περσίδες διπλής παραβολικότητας	λάμπες	watt	τύπος
CE	κωδικός	T5 / G5	1x14	μονό
⊕	8550/114-51		1x24	
⊖	8550/124-51		1x21	
∇	8550/121-51		1x39	
	8550/139-51		1x28	
	8550/128-51		1x54	
	8550/154-51		1x35	
	8550/135-51		1x49	
	8550/149-51		1x80	
	8550/180-51			
	8550/214-51	T5 / G5	2x14	διπλό
	8550/224-51		2x24	
	8550/221-51		2x21	
	8550/239-51		2x39	
	8550/228-51		2x28	
	8550/254-51		2x54	
	8550/235-51		2x35	
	8550/249-51		2x49	
	8550/118-51	T8 / G13	1x18	μονό
	8550/136-51		1x36	
	8550/158-51		1x58	
	8550/218-51	T8 / G13	2x18	διπλό
	8550/236-51		2x36	
	8550/258-51		2x58	

CORAL Συνεχόμενα φωτιστικά οροφής

Τα φωτιστικά για T5 περιλαμβάνουν ηλεκτρονικό ballast

Τα φωτιστικά για T8 περιλαμβάνουν ηλεκτρομαγνητικό ballast



IP20



Συνεχόμενα μονά

κωδικός	λάμπες	watt	τύπος
8100/114-51	T5 / G5	1x14	με περσίδες
8100/124-51		1x24	
8100/121-51		1x21	
8100/139-51		1x39	
8100/128-51		1x28	
8100/154-51		1x54	
8100/135-51		1x35	
8100/149-51		1x49	
8100/180-51		1x80	
8100/118-51	T8 / G13	1x18	με περσίδες
8100/136-51		1x36	
8100/158-51		1x58	
8100/114-60	T5 / G5	1x14	με plexiglass διάφανο
8100/124-60		1x24	
8100/121-60		1x21	
8100/139-60		1x39	
8100/128-60		1x28	
8100/154-60		1x54	
8100/135-60		1x35	
8100/149-60		1x49	
8100/180-60		1x80	
8100/118-60	T8 / G13	1x18	με plexiglass διάφανο
8100/136-60		1x36	
8100/158-60		1x58	
8100/114-66	T5 / G5	1x14	με plexiglass γαλακτόχρωμο
8100/124-66		1x24	
8100/121-66		1x21	
8100/139-66		1x39	
8100/128-66		1x28	
8100/154-66		1x54	
8100/135-66		1x35	
8100/149-66		1x49	
8100/180-66		1x80	
8100/118-66	T8 / G13	1x18	με plexiglass γαλακτόχρωμο
8100/136-66		1x36	
8100/158-66		1x58	



IP20




Συνεχόμενα διπλά

κωδικός	λάμπες	watt	τύπος
8100/214-51	T5 / G5	2x14	με περσίδες
8100/224-51		2x24	
8100/221-51		2x21	
8100/239-51		2x39	
8100/228-51		2x28	
8100/254-51		2x54	
8100/235-51		2x35	
8100/249-51		2x49	
8100/280-51		2x80	
8100/218-51	T8 / G13	2x18	με περσίδες
8100/236-51		2x36	
8100/258-51		2x58	
8100/214-60	T5 / G5	2x14	με plexiglass διάφανο
8100/224-60		2x24	
8100/221-60		2x21	
8100/239-60		2x39	
8100/228-60		2x28	
8100/254-60		2x54	
8100/235-60		2x35	
8100/249-60		2x49	
8100/280-60		2x80	

Συνεχόμενα διπλά

κωδικός	λάμπες	watt	τύπος
8100/218-60	T8 / G13	2x18	με plexiglass διάφανο
8100/236-60		2x36	
8100/258-60		2x58	
8100/214-66	T5 / G5	2x14	με plexiglass γαλακτόχρωμο
8100/224-66		2x24	
8100/221-66		2x21	
8100/239-66		2x39	
8100/228-66		2x28	
8100/254-66		2x54	
8100/235-66		2x35	
8100/249-66		2x49	
8100/280-66		2x80	
8100/218-66	T8 / G13	2x18	με plexiglass γαλακτόχρωμο
8100/236-66		2x36	
8100/258-66		2x58	



IP20

**Συνεχόμενα γωνιακά εξωτερικό**

κωδικός	λάμπες	watt	τύπος	μήκος mm
8060/214-51	T5 / G5	2x14	με περσιδες	578
8060/224-51		2x24		578
8060/221-51		2x21		878
8060/239-51		2x39		878
8060/228-51		2x28		1178
8060/254-51		2x54		1178
8060/235-51		2x35		1478
8060/280-51		2x80		1478
8060/214-60	T5 / G5	2x14	με plexiglass διάφανο	578
8060/224-60		2x24		578
8060/221-60		2x21		878
8060/239-60		2x39		878
8060/228-60		2x28		1178
8060/254-60		2x54		1178
8060/235-60		2x35		1478
8060/280-60		2x80		1478
8060/214-66	T5 / G5	2x14	με plexiglass γαλακτόχρωμο	578
8060/224-66		2x24		578
8060/221-66		2x21		878
8060/239-66		2x39		878
8060/228-66		2x28		1178
8060/254-66		2x54		1178
8060/235-66		2x35		1478
8060/280-66		2x80		1478



IP20

**Rubi Συνεχόμενα φωτιστικά σε ράγα**

κωδικός	λάμπες	watt
7050/214-53	T5 / G5	2x14
7050/224-53		2x24
7050/221-53		2x21
7050/239-53		2x39
7050/228-53		2x28
7050/235-53		2x35
7050/280-53		2x80

CORAL Κανάλια

Περιλαμβάνουν ηλεκτρονικό ballast

Τα εξωτερικά περιλαμβάνουν στηρίγματα στερέωσης στην οροφή

• Προσθήκες κατόπιν ζήτησης

ανάρτηση για κρεμαστά




IP20	Κανάλι 5x5 cm χωνευτό					
IP40	κωδικός	λάμπες	watt	τύπος	μήκος mm	
 	8050/114-51	T5 / G5	1x14	με περσίδες	578	
	8050/124-51		1x24		578	
	8050/121-51		1x21		878	
	8050/139-51		1x39		878	
	8050/128-51		1x28		1178	
	8050/154-51		1x54		1178	
	8050/135-51		1x35		1478	
	8050/180-51		1x80		1478	
	8050/114-60	T5 / G5	1x14		με plexiglass διάφανο	578
	8050/124-60		1x24			578
	8050/121-60		1x21			878
	8050/139-60		1x39			878
	8050/128-60		1x28			1178
	8050/154-60		1x54			1178
	8050/135-60		1x35			1478
	8050/180-60		1x80	1478		
	8050/114-66	T5 / G5	1x14	με plexiglass γαλακτόχρωμο		578
	8050/124-66		1x24			578
	8050/121-66		1x21			878
	8050/139-66		1x39			878
	8050/128-66		1x28			1178
	8050/154-66		1x54			1178
	8050/135-66		1x35			1478
	8050/180-66		1x80		1478	



IP20	Κανάλι 10x10 cm χωνευτό					
IP40	κωδικός	λάμπες	watt	τύπος	μήκος mm	
 	8050/214-51	T5 / G5	2x14	με περσίδες	578	
	8050/224-51		2x24		578	
	8050/221-51		2x21		878	
	8050/239-51		2x39		878	
	8050/228-51		2x28		1178	
	8050/254-51		2x54		1178	
	8050/235-51		2x35		1478	
	8050/280-51		2x80		1478	
	8050/214-60	T5 / G5	2x14		με plexiglass διάφανο	578
	8050/224-60		2x24			578
	8050/221-60		2x21			878
	8050/239-60		2x39			878
	8050/228-60		2x28			1178
	8050/254-60		2x54			1178
	8050/235-60		2x35			1478
	8050/280-60		2x80	1478		
	8050/214-66	T5 / G5	2x14	με plexiglass γαλακτόχρωμο		578
	8050/224-66		2x24			578
	8050/221-66		2x21			878
	8050/239-66		2x39			878
	8050/228-66		2x28			1178
	8050/254-66		2x54			1178
	8050/235-66		2x35			1478
	8050/280-66		2x80		1478	

**IP20****IP40****Κανάλι 5x5 cm εξωτερικό**

κωδικός	λάμπες	watt	τύπος	μήκος mm
8055/114-51	T5 / G5	1x14	με περσίδες	578
8055/124-51		1x24		578
8055/121-51		1x21		878
8055/139-51		1x39		878
8055/128-51		1x28		1178
8055/154-51		1x54		1178
8055/135-51		1x35		1478
8055/180-51		1x80		1478
8055/114-60	T5 / G5	1x14	με plexiglass διάφανο	578
8055/124-60		1x24		578
8055/121-60		1x21		878
8055/139-60		1x39		878
8055/128-60		1x28		1178
8055/154-60		1x54		1178
8055/135-60		1x35		1478
8055/180-60		1x80		1478
8055/114-66	T5 / G5	1x14	με plexiglass γαλακτόχρωμο	578
8055/124-66		1x24		578
8055/121-66		1x21		878
8055/139-66		1x39		878
8055/128-66		1x28		1178
8055/154-66		1x54		1178
8055/135-66		1x35		1478
8055/180-66		1x80		1478

**IP20****IP40****Κανάλι 10x10 cm εξωτερικό**

κωδικός	λάμπες	watt	τύπος	μήκος mm
8055/214-51	T5 / G5	2x14	με περσίδες	578
8055/224-51		2x24		578
8055/221-51		2x21		878
8055/239-51		2x39		878
8055/228-51		2x28		1178
8055/254-51		2x54		1178
8055/235-51		2x35		1478
8055/280-51		2x80		1478
8055/214-60	T5 / G5	2x14	με plexiglass διάφανο	578
8055/224-60		2x24		578
8055/221-60		2x21		878
8055/239-60		2x39		878
8055/228-60		2x28		1178
8055/254-60		2x54		1178
8055/235-60		2x35		1478
8055/280-60		2x80		1478
8055/214-66	T5 / G5	2x14	με plexiglass γαλακτόχρωμο	578
8055/224-66		2x24		578
8055/221-66		2x21		878
8055/239-66		2x39		878
8055/228-66		2x28		1178
8055/254-66		2x54		1178
8055/235-66		2x35		1478
8055/280-66		2x80		1478

IRIS Καμπάνες

Περιλαμβάνουν σύστημα έναυσης

**IP20****IP44****IP65****Καμπάνες Φ420 H480 mm**

κωδικός	λάμπες	watt	στεγανότητα
7100/250	HIE / E40	250	IP20
7100/400	HQL / E40	400	IP20
7110/250		250	IP44
7110/400		400	IP44
7120/250		250	IP65
7120/400		400	IP65

ΣΕΙΡΑ 7000 Σκαφάκια

Περιλαμβάνουν ηλεκτρομαγνητικό ballast, σταρτεροθήκες

Τα T5 περιλαμβάνουν ηλεκτρονικό ballast

• Προσθήκες κατόπιν ζήτησης

Ηλεκτρονικά ballast στα σώματα με λάμπες T8



IP20



Σκαφάκια για λάμπες T8

κωδικός	λάμπες	watt	ανταυγαστήρας
7000/118	T8 / G13	1x18	χωρίς
7000/130		1x30	
7000/136		1x36	
7000/158		1x58	
7000/218		2x18	
7000/230		2x30	
7000/236		2x36	
7000/258		2x58	
7000/118-50	T8 / G13	1x18	λευκός
7000/130-50		1x30	
7000/136-50		1x36	
7000/158-50		1x58	
7000/218-50		2x18	
7000/230-50		2x30	
7000/236-50		2x36	
7000/258-50		2x58	
7000/118-51	T8 / G13	1x18	καθρέπτης
7000/130-51		1x30	
7000/136-51		1x36	
7000/158-51		1x58	
7000/218-51		2x18	
7000/230-51		2x30	
7000/236-51		2x36	
7000/258-51		2x58	



IP20



Σκαφάκια για λάμπες T5

κωδικός	λάμπες	watt	ανταυγαστήρας
7000/114	T5 / G5	1x14 - 24	χωρίς
7000/121		1x21 - 39	
7000/128		1x28 - 54	
7000/135		1x35 - 54	
7000/180		1x80	
7000/214		2x14 - 24	
7000/221		2x21 - 39	
7000/228		2x28 - 54	
7000/235		2x35 - 54	
7000/280		2x80	
7000/114-50	T5 / G5	1x14 - 24	λευκός
7000/121-50		1x21 - 39	
7000/128-50		1x28 - 54	
7000/135-50		1x35 - 54	
7000/180-50		1x80	
7000/214-50		2x14 - 24	
7000/221-50		2x21 - 39	
7000/228-50		2x28 - 54	
7000/235-50		2x35 - 54	
7000/280-50		2x80	
7000/118-51	T5 / G5	1x14 - 24	καθρέπτης
7000/130-51		1x21 - 39	
7000/136-51		1x28 - 54	
7000/158-51		1x35 - 54	
7000/180-51		1x80	
7000/218-51		2x14 - 24	
7000/230-51		2x21 - 39	
7000/236-51		2x28 - 54	
7000/258-51		2x35 - 54	
7000/280-51		2x80	

BULL Φωτιστικά σώματα βιομηχανικού τύπου IP65

με βάση και κάλυμμα πολυκαρμπονικά και ανοξείδωτα κλίπ

Περιλαμβάνουν ηλεκτρομαγνητικό ballast, σταρτεροθήκες

Τα T5 περιλαμβάνουν ηλεκτρονικό ballast

• Προσθήκες κατόπιν ζήτησης

Ηλεκτρονικά ballast στα σώματα με λάμπες T8


Ανταυγαστήρες καθρεπτής



IP65	Σώματα βιομηχανικού τύπου			
	κωδικός	λάμπες	watt	διαστάσεις
	IP65/118	T8 / G13	1x18	100x670
	IP65/136		1x36	100x1270
	IP65/158		1x58	100x1570
	IP65/218		2x18	170x670
	IP65/236		2x36	170x1270
	IP65/258		2x58	170x1570
	IP65/114	T5 / G5	1x14	100x670
	IP65/128		1x28	100x1270
	IP65/135		1x35	100x1570
	IP65/214		2x14	170x670
	IP65/228		2x28	170x1270
	IP65/235		2x35	170x1570

STATUS Φωτιστικά για πρατήρια καυσίμων

Περιλαμβάνουν ηλεκτρομαγνητικό ballast, πυκνωτή, εκκινητή



IP65	Φωτιστικά πρατηρίων καυσίμων, χωνευτά			
	κωδικός	λάμπες	watt	
	7400/250	HIE / 40, HQL / E40	250	
	7400/400		400	

Φωτιστικά πρατηρίων καυσίμων, εξωτερικά			
	κωδικός	λάμπες	watt
	7410/250	HIE / 40, HQL / E40	250
	7410/400		400

ORION Χωνευτά φωτιστικά PL-C για κάθετη λάμπα

Περιλαμβάνουν το σύστημα έναυσης χωρίς πυκνωτή



IP40	Φωτιστικά για λάμπες PL-C, χωρίς κρύσταλλο, D145 Φ115 H145 mm			
	κωδικός	λάμπες	watt	χρώμα
	5800/109-50	TC-D / G24	1x9	λευκό
	5800/109-52			νίκελ ματ
	5800/109-51			χρώμιο
	5800/109-56			χρυσό
	5800/113-50	TC-D / G24	1x13	λευκό
	5800/113-52			νίκελ ματ
	5800/113-51			χρώμιο
	5800/113-56			χρυσό
	5800/118-50	TC-D / G24	1x18	λευκό
	5800/118-52			νίκελ ματ
	5800/118-51			χρώμιο
	5800/118-56			χρυσό
	5800/E27-50	TC-D / E27		λευκό
	5800/E27-52			νίκελ ματ
	5800/E27-51			χρώμιο
	5800/E27-56			χρυσό



IP20	Φωτιστικά για λάμπες PL-C, χωρίς κρύσταλλο, D195 Φ165 H185			
	κωδικός	λάμπες	watt	χρώμα
	5900/113-50	TC-D / G24	1x13	λευκό
	5900/113-52			νίκελ ματ
	5900/113-51			χρώμιο
	5900/113-56			χρυσό

Φωτιστικά για λάμπες PL-C, χωρίς κρύσταλλο, D195 Φ165 H185

κωδικός	λάμπες	watt	χρώμα
5900/118-50	TC-D / G24	1x18	λευκό
5900/118-52			νίκελ ματ
5900/118-51			χρώμιο
5900/118-56			χρυσό
5900/126-50	TC-D / G24	1x26	λευκό
5900/126-52			νίκελ ματ
5900/126-51			χρώμιο
5900/126-56			χρυσό
5900/E27-50	TC-D / E27		λευκό
5900/E27-52			νίκελ ματ
5900/E27-51			χρώμιο
5900/E27-56			χρυσό

ORION Χωνευτά φωτιστικά PL-C

Περιλαμβάνουν το σύστημα έναυσης χωρίς πυκνωτή



IP20



Φωτιστικά για λάμπες PL-C, χωρίς κρύσταλλο

κωδικός	λάμπες	watt	χρώμα	διαστάσεις
6000/109-50	TC-D / G24	1x9	λευκό	D185 Φ160 H80
6000/109-52			νίκελ ματ	
6000/109-51			χρώμιο	
6000/109-56			χρυσό	
6000/113-50	TC-D / G24	1x13	λευκό	D185 Φ160 H80
6000/113-52			νίκελ ματ	
6000/113-51			χρώμιο	
6000/113-56			χρυσό	
6000/118-50	TC-D / G24	1x18	λευκό	D195 Φ170 H115
6000/118-52			νίκελ ματ	
6000/118-51			χρώμιο	
6000/118-56			χρυσό	
6000/126-50	TC-D / G24	1x26	λευκό	D240 Φ210 H125
6000/126-52			νίκελ ματ	
6000/126-51			χρώμιο	
6000/126-56			χρυσό	
6000/209-50	TC-D / G24	2x9	λευκό	D185 Φ160 H80
6000/209-52			νίκελ ματ	
6000/209-51			χρώμιο	
6000/209-56			χρυσό	
6000/213-50	TC-D / G24	2x13	λευκό	D185 Φ160 H80
6000/213-52			νίκελ ματ	
6000/213-51			χρώμιο	
6000/213-56			χρυσό	
6000/218-50	TC-D / G24	2x18	λευκό	D195 Φ170 H115
6000/218-52			νίκελ ματ	
6000/218-51			χρώμιο	
6000/218-56			χρυσό	
6000/226-50	TC-D / G24	2x26	λευκό	D240 Φ210 H125
6000/226-52			νίκελ ματ	
6000/226-51			χρώμιο	
6000/226-56			χρυσό	



IP20



Φωτιστικά για λάμπες PL-C, με κρύσταλλο διάφανο

κωδικός	λάμπες	watt	χρώμα	διαστάσεις
6050/109-50	TC-D / G24	1x9	λευκό	D185 Φ160 H80
6050/109-52			νίκελ ματ	
6050/109-51			χρώμιο	
6050/109-56			χρυσό	
6050/113-50	TC-D / G24	1x13	λευκό	D185 Φ160 H80
6050/113-52			νίκελ ματ	
6050/113-51			χρώμιο	
6050/113-56			χρυσό	

Φωτιστικά για λάμπες PL-C, με κρύσταλλο διάφανο

κωδικός	λάμπες	watt	χρώμα	διαστάσεις
6050/118-50	TC-D / G24	1x18	λευκό	D195 Φ170 H115
6050/118-52			νίκελ ματ	
6050/118-51			χρώμιο	
6050/118-56			χρυσό	
6050/126-50	TC-D / G24	1x26	λευκό	D240 Φ210 H125
6050/126-52			νίκελ ματ	
6050/126-51			χρώμιο	
6050/126-56			χρυσό	
6050/209-50	TC-D / G24	2x9	λευκό	D185 Φ160 H80
6050/209-52			νίκελ ματ	
6050/209-51			χρώμιο	
6050/209-56			χρυσό	
6050/213-50	TC-D / G24	2x13	λευκό	D185 Φ160 H80
6050/213-52			νίκελ ματ	
6050/213-51			χρώμιο	
6050/213-56			χρυσό	
6050/218-50	TC-D / G24	2x18	λευκό	D195 Φ170 H115
6050/218-52			νίκελ ματ	
6050/218-51			χρώμιο	
6050/218-56			χρυσό	
6050/226-50	TC-D / G24	2x26	λευκό	D240 Φ210 H125
6050/226-52			νίκελ ματ	
6050/226-51			χρώμιο	
6050/226-56			χρυσό	



IP20



Φωτιστικά για λάμπες PL-C, με κρύσταλλο σεριγραφία


κωδικός	λάμπες	watt	χρώμα	διαστάσεις
6051/109-50	TC-D / G24	1x9	λευκό	D185 Φ160 H80
6051/109-52			νίκελ ματ	
6051/109-51			χρώμιο	
6051/109-56			χρυσό	
6051/113-50	TC-D / G24	1x13	λευκό	D185 Φ160 H80
6051/113-52			νίκελ ματ	
6051/113-51			χρώμιο	
6051/113-56			χρυσό	
6051/118-50	TC-D / G24	1x18	λευκό	D195 Φ170 H115
6051/118-52			νίκελ ματ	
6051/118-51			χρώμιο	
6051/118-56			χρυσό	
6051/126-50	TC-D / G24	1x26	λευκό	D240 Φ210 H125
6051/126-52			νίκελ ματ	
6051/126-51			χρώμιο	
6051/126-56			χρυσό	
6051/209-50	TC-D / G24	2x9	λευκό	D185 Φ160 H80
6051/209-52			νίκελ ματ	
6051/209-51			χρώμιο	
6051/209-56			χρυσό	
6051/213-50	TC-D / G24	2x13	λευκό	D185 Φ160 H80
6051/213-52			νίκελ ματ	
6051/213-51			χρώμιο	
6051/213-56			χρυσό	
6051/218-50	TC-D / G24	2x18	λευκό	D195 Φ170 H115
6051/218-52			νίκελ ματ	
6051/218-51			χρώμιο	
6051/218-56			χρυσό	
6051/226-50	TC-D / G24	2x26	λευκό	D240 Φ210 H125
6051/226-52			νίκελ ματ	
6051/226-51			χρώμιο	
6051/226-56			χρυσό	

**IP20****Φωτιστικά για λάμπες PL-C, με κρύσταλλο αμμοβολή**


κωδικός	λάμπες	watt	χρώμα	διαστάσεις
6055/109-50	TC-D / G24	1x9	λευκό	D185 Φ160 H80
6055/109-52			νίκελ ματ	
6055/109-51			χρώμιο	
6055/109-56			χρυσό	
6055/113-50	TC-D / G24	1x13	λευκό	D185 Φ160 H80
6055/113-52			νίκελ ματ	
6055/113-51			χρώμιο	
6055/113-56			χρυσό	
6055/118-50	TC-D / G24	1x18	λευκό	D195 Φ170 H115
6055/118-52			νίκελ ματ	
6055/118-51			χρώμιο	
6055/118-56			χρυσό	
6055/126-50	TC-D / G24	1x26	λευκό	D240 Φ210 H125
6055/126-52			νίκελ ματ	
6055/126-51			χρώμιο	
6055/126-56			χρυσό	
6055/209-50	TC-D / G24	2x9	λευκό	D185 Φ160 H80
6055/209-52			νίκελ ματ	
6055/209-51			χρώμιο	
6055/209-56			χρυσό	
6055/213-50	TC-D / G24	2x13	λευκό	D185 Φ160 H80
6055/213-52			νίκελ ματ	
6055/213-51			χρώμιο	
6055/213-56			χρυσό	
6055/218-50	TC-D / G24	2x18	λευκό	D195 Φ170 H115
6055/218-52			νίκελ ματ	
6055/218-51			χρώμιο	
6055/218-56			χρυσό	
6055/226-50	TC-D / G24	2x26	λευκό	D240 Φ210 H125
6055/226-52			νίκελ ματ	
6055/226-51			χρώμιο	
6055/226-56			χρυσό	

SECTOR Χωνευτά φωτιστικά PL-C

Περιλαμβάνουν το σύστημα έναυσης χωρίς πυκνωτή

**IP20****Φωτιστικά για λάμπες PL-C, με κρύσταλλο διάφανο**


κωδικός	λάμπες	watt	χρώμα	διαστάσεις
6150/118-50	TC-D / G24	1x18	λευκό	D230 Φ210 H125
6150/118-52			νίκελ ματ	
6150/118-51			χρώμιο	
6150/118-56			χρυσό	
6150/126-50	TC-D / G24	1x26	λευκό	D230 Φ210 H125
6150/126-52			νίκελ ματ	
6150/126-51			χρώμιο	
6150/126-56			χρυσό	
6150/218-50	TC-D / G24	2x18	λευκό	D230 Φ210 H125
6150/218-52			νίκελ ματ	
6150/218-51			χρώμιο	
6150/218-56			χρυσό	
6150/226-50	TC-D / G24	2x26	λευκό	D230 Φ210 H125
6150/226-52			νίκελ ματ	
6150/226-51			χρώμιο	
6150/226-56			χρυσό	

**IP20****Φωτιστικά για λάμπες PL-C, με κρύσταλλο σεριγραφία**

κωδικός	λάμπες	watt	χρώμα	διαστάσεις
6155/118-50	TC-D / G24	1x18	λευκό	D230 Φ210 H125
6155/118-52			νίκελ ματ	
6155/118-51			χρώμιο	
6155/118-56			χρυσό	

Φωτιστικά για λάμπες PL-C, με κρύσταλλο σεριγραφία

κωδικός	λάμπες	watt	χρώμα	διαστάσεις
6155/126-50	TC-D / G24	1x26	λευκό	D230 Φ210 H125
6155/126-52			νίκελ ματ	
6155/126-51			χρώμιο	
6155/126-56			χρυσό	
6155/218-50	TC-D / G24	2x18	λευκό	D230 Φ210 H125
6155/218-52			νίκελ ματ	
6155/218-51			χρώμιο	
6155/218-56			χρυσό	
6155/226-50	TC-D / G24	2x26	λευκό	D230 Φ210 H125
6155/226-52			νίκελ ματ	
6155/226-51			χρώμιο	
6155/226-56			χρυσό	



IP20

**Φωτιστικά για λάμπες PL-C, με κρύσταλλο αμμοβολή**

κωδικός	λάμπες	watt	χρώμα	διαστάσεις
6156/118-50	TC-D / G24	1x18	λευκό	D230 Φ210 H125
6156/118-52			νίκελ ματ	
6156/118-51			χρώμιο	
6156/118-56			χρυσό	
6156/126-50	TC-D / G24	1x26	λευκό	D230 Φ210 H125
6156/126-52			νίκελ ματ	
6156/126-51			χρώμιο	
6156/126-56			χρυσό	
6156/218-50	TC-D / G24	2x18	λευκό	D230 Φ210 H125
6156/218-52			νίκελ ματ	
6156/218-51			χρώμιο	
6156/218-56			χρυσό	
6156/226-50	TC-D / G24	2x26	λευκό	D230 Φ210 H125
6156/226-52			νίκελ ματ	
6156/226-51			χρώμιο	
6156/226-56			χρυσό	

DECO Χωνευτά φωτιστικά PL-C με διακοσμητικό κρύσταλλο

Περιλαμβάνουν το σύστημα έναυσης χωρίς πυκνωτή



IP20

**Φωτιστικά για λάμπες PL-C, με διακοσμητικό κρύσταλλο**

κωδικός	λάμπες	watt	χρώμα	διαστάσεις
6100/109-50	TC-D / G24	1x9	λευκό	D195 Φ170 H115
6100/109-52			νίκελ ματ	
6100/109-51			χρώμιο	
6100/109-56			χρυσό	
6100/113-50	TC-D / G24	1x13	λευκό	D185 Φ160 H80
6100/113-52			νίκελ ματ	
6100/113-51			χρώμιο	
6100/113-56			χρυσό	
6100/118-50	TC-D / G24	1x18	λευκό	D195 Φ170 H115
6100/118-52			νίκελ ματ	
6100/118-51			χρώμιο	
6100/118-56			χρυσό	
6100/126-50	TC-D / G24	1x26	λευκό	D240 Φ210 H125
6100/126-52			νίκελ ματ	
6100/126-51			χρώμιο	
6100/126-56			χρυσό	
6100/209-50	TC-D / G24	2x9	λευκό	D195 Φ170 H115
6100/209-52			νίκελ ματ	
6100/209-51			χρώμιο	
6100/209-56			χρυσό	
6100/213-50	TC-D / G24	2x13	λευκό	D195 Φ170 H115
6100/213-52			νίκελ ματ	
6100/213-51			χρώμιο	
6100/213-56			χρυσό	

Φωτιστικά για λάμπες PL-C, με διακοσμητικό κρύσταλλο				
κωδικός	λάμπες	watt	χρώμα	διαστάσεις
6100/218-50	TC-D / G24	2x18	λευκό	D195 Φ170 H115
6100/218-52			νίκελ ματ	
6100/218-51			χρώμιο	
6100/218-56			χρυσό	
6100/226-50	TC-D / G24	2x26	λευκό	D240 Φ210 H125
6100/226-52			νίκελ ματ	
6100/226-51			χρώμιο	
6100/226-56			χρυσό	

TURBO Χωνευτά φωτιστικά PL-C με περσίδες

Περιλαμβάνουν το σύστημα έναυσης χωρίς πυκνωτή



IP20 Φωτιστικά για λάμπες PL-C, με περσίδες turbo				
κωδικός	λάμπες	watt	χρώμα	διαστάσεις
6600/118-50	TC-D / G24	1x18	λευκό	D240 Φ210 H140
6600/118-52			νίκελ ματ	
6600/118-51			χρώμιο	
6600/118-56			χρυσό	
6600/126-50	TC-D / G24	1x26	λευκό	D240 Φ210 H140
6600/126-52			νίκελ ματ	
6600/126-51			χρώμιο	
6600/126-56			χρυσό	
6600/218-50	TC-D / G24	2x18	λευκό	D240 Φ210 H140
6600/218-52			νίκελ ματ	
6600/218-51			χρώμιο	
6600/218-56			χρυσό	
6600/226-50	TC-D / G24	2x26	λευκό	D240 Φ210 H140
6600/226-52			νίκελ ματ	
6600/226-51			χρώμιο	
6600/226-56			χρυσό	



IP20 Φωτιστικά για λάμπες PL-C, με περσίδες σταυρό				
κωδικός	λάμπες	watt	χρώμα	διαστάσεις
6650/118-50	TC-D / G24	1x18	λευκό	D240 Φ210 H140
6650/118-52			νίκελ ματ	
6650/118-51			χρώμιο	
6650/118-56			χρυσό	
6650/218-50	TC-D / G24	1x26	λευκό	D240 Φ210 H140
6650/218-52			νίκελ ματ	
6650/218-51			χρώμιο	
6650/218-56			χρυσό	
6650/126-50	TC-D / G24	2x18	λευκό	D240 Φ210 H140
6650/126-52			νίκελ ματ	
6650/126-51			χρώμιο	
6650/126-56			χρυσό	
6650/226-50	TC-D / G24	2x26	λευκό	D240 Φ210 H140
6650/226-52			νίκελ ματ	
6650/226-51			χρώμιο	
6650/226-56			χρυσό	

TETRA Τετράγωνα χωνευτά φωτιστικά PL-C

Περιλαμβάνουν το σύστημα έναυσης χωρίς πυκνωτή



IP20 Tetra χωρίς κρύσταλλο				
κωδικός	λάμπες	watt	χρώμα	διαστάσεις
6700/218-50	TC-D / G24	2x18	λευκό	
6700/218-52			νίκελ ματ	
6700/218-51			χρώμιο	
6700/218-56			χρυσό	

Tetra χωρίς κρύσταλλο

κωδικός	λάμπες	watt	χρώμα
6700/226-50	TC-D / G24	2x26	λευκό
6700/226-52			νίκελ ματ
6700/226-51			χρώμιο
6750/226-56			χρυσό



IP20

**Tetra με κρύσταλλο διάφανο**

κωδικός	λάμπες	watt	χρώμα
6702/218-50	TC-D / G24	2x18	λευκό
6702/218-52			νίκελ ματ
6702/218-51			χρώμιο
6702/218-56			χρυσό
6702/226-50	TC-D / G24	2x26	λευκό
6702/226-52			νίκελ ματ
6702/226-51			χρώμιο
6702/226-56			χρυσό



IP20

**Tetra Deco με διακοσμητικό κρύσταλλο**

κωδικός	λάμπες	watt	χρώμα
6710/218-50	TC-D / G24	2x18	λευκό
6710/218-52			νίκελ ματ
6710/218-51			χρώμιο
6710/218-56			χρυσό
6710/226-50	TC-D / G24	2x26	λευκό
6710/226-52			νίκελ ματ
6710/226-51			χρώμιο
6710/226-56			χρυσό



IP20

**Tetra Turbo με περσίδες**

κωδικός	λάμπες	watt	χρώμα
6720/218-50	TC-D / G24	2x18	λευκό
6720/218-52			νίκελ ματ
6720/218-51			χρώμιο
6720/218-56			χρυσό
6720/226-50	TC-D / G24	2x26	λευκό
6720/226-52			νίκελ ματ
6720/226-51			χρώμιο
6720/226-56			χρυσό

SECTOR Χωνευτά φωτιστικά ΗQI

Περιλαμβάνουν το σύστημα έναυσης



IP34

**Φωτιστικά για λάμπες ΗQI**

κωδικός	λάμπες	watt	χρώμα
2000/070-50	HIT-DE / RX7s	70	λευκό
2000/070-52			νίκελ ματ
2000/070-51			χρώμιο
2000/070-56			χρυσό
2000/150-50	HIT-DE / RX7s	150	λευκό
2000/150-52			νίκελ ματ
2000/150-51			χρώμιο
2000/150-56			χρυσό

ORBIT Κινητά χωνευτά φωτιστικά ΗQI

Περιλαμβάνουν το σύστημα έναυσης



IP34

**Orbit**

κωδικός	λάμπες	watt	χρώμα	κοπή
2000/070-50R	HIT-DE / RX7s	70	λευκό	Φ210
2000/070-53R			γκρι	
2000/150-50R	HIT-DE / RX7s	150	λευκό	Φ210
2000/150-53R			γκρι	



IP34

**Mini Orbit**

κωδικός
2010/070-50R
2010/070-53R

2010/150-50R
2010/150-53R

λάμπες
HIT-DE / RX7s

HIT-DE / RX7s

watt
70

150

χρώμα
λευκό
γκρι

λευκό
γκρι

SECTOR Κινητά χωνευτά φωτιστικά HQI

Περιλαμβάνουν το σύστημα έναυσης



IP34

**Sector**

κωδικός
2500/070-50R
2500/070-53R

2500/150-50R
2500/150-53R

λάμπες
HIT-DE / RX7s

HIT-DE / RX7s

watt
70

150

χρώμα
λευκό
γκρι

λευκό
γκρι

KAPPA Εξωτερικά φωτιστικά PL

Περιλαμβάνουν σύστημα έναυσης



IP20

**Kappa με κρύσταλλο διάφανο**

κωδικός
6250/218-50
6250/218-53
6250/218-52
6250/218-51

λάμπες
TC-D / G24

watt
2x18

χρώμα
λευκό
νίκελ ματ
χρώμιο
χρυσό

διαστάσεις
D250 H80

6250/226-50
6250/226-53
6250/226-52
6250/226-51

TC-D / G24

2x26

λευκό
νίκελ ματ
χρώμιο
χρυσό

D250 H80



IP20

**Kappa χωρίς κρύσταλλο**

κωδικός
6260/218-50
6260/218-53
6260/218-52
6260/218-51

λάμπες
TC-D / G24

watt
2x18

χρώμα
λευκό
γκρι
νίκελ ματ
χρώμιο

διαστάσεις
D220 H100

6260/226-50
6260/226-53
6260/226-52
6260/226-51

TC-D / G24

2x26

λευκό
γκρι
νίκελ ματ
χρώμιο

D220 H100



IP20

**Kappa με κρύσταλλο διάφανο**

κωδικός
6262/218-50
6262/218-53
6262/218-52
6262/218-51

λάμπες
TC-D / G24

watt
2x18

χρώμα
λευκό
γκρι
νίκελ ματ
χρώμιο

διαστάσεις
D220 H100

6262/226-50
6262/226-53
6262/226-52
6262/226-51

TC-D / G24

2x26

λευκό
γκρι
νίκελ ματ
χρώμιο

D220 H100



IP20

**Kappa Turbo με περσίδες turbo**

κωδικός
6270/218-50
6270/218-53
6270/218-52
6270/218-521

λάμπες
TC-D / G24

watt
2x18

χρώμα
λευκό
γκρι
νίκελ ματ
χρώμιο

διαστάσεις
D220 H180

6270/226-50
6270/226-53
6270/226-52
6270/226-51

TC-D / G24

2x26

λευκό
γκρι
νίκελ ματ
χρώμιο

D220 H180



IP20




Kappa Turbo με περσίδες σταυρός

κωδικός	λάμπες	watt	χρώμα	διαστάσεις
6275/218-50	TC-D / G24	1x18	λευκό	D220 H180
6275/218-53			γκρι	
6275/218-52			νίκελ ματ	
6275/218-51			χρώμιο	
6275/226-50	TC-D / G24	1x26	λευκό	D220 H180
6275/226-53			γκρι	
6275/226-52			νίκελ ματ	
6275/226-51			χρώμιο	

BETA Τετράγωνα εξωτερικά φωτιστικά PL

Περιλαμβάνουν σύστημα έναυσης



IP34



Φωτιστικά για λάμπες PL-C, με κρύσταλλο αμβρολή

κωδικός	λάμπες	watt	χρώμα	διαστάσεις
6300/218-50	TC-D / G24	2x18	λευκό	260x260 H85
6300/218-53			γκρι	
6300/218-52			νίκελ ματ	
6300/218-51			χρώμιο	
6300/226-50	TC-D / G24	2x26	λευκό	260x260 H85
6300/226-53			γκρι	
6300/226-52			νίκελ ματ	
6300/226-51			χρώμιο	

ORION Ηχεία κωνευτά

Ηχεία 20w με ή χωρίς μερασηματιστή



Χωνευτά ηχεία

κωδικός	watt	χρώμα	κοπή
6900/020-50	20	λευκό	Φ170
6900/020-52		νίκελ ματ	
6900/020-51		χρώμιο	
6900/020-56		χρυσό	
6900/020-50	20	λευκό	Φ200
6900/020-52		νίκελ ματ	
6900/020-51		χρώμιο	
6900/020-56		χρυσό	

Χωνευτά ηχεία με Μ/Σ 5w

κωδικός	watt	χρώμα	κοπή
6900/120-50	20	λευκό	Φ170
6900/120-52		νίκελ ματ	
6900/120-51		χρώμιο	
6900/120-56		χρυσό	
6900/120-50	20	λευκό	Φ200
6900/120-52		νίκελ ματ	
6900/120-51		χρώμιο	
6900/120-56		χρυσό	

RITMO Χωνευτά φωτιστικά R111

Δεν περιλαμβάνουν μετασχηματιστές και λάμπες


• Μετασχηματιστές κατόπιν ζήτησης

Μ/Σ 12v 50w για λάμπες QR111 50w

Μ/Σ 12v 105w για λάμπες QR111 75w

Μ/Σ 70w για λάμπες HQI-TS, HQI-T, CDMR111, CDMR

Μ/Σ 150w για λάμπες HQI-TS, HQI-T



IP20



Φωτιστικό μονό

κωδικός	λάμπες	watt	κοπή
R100/101-53	QR111 / G53	1x50-75	200x195 mm
R100/102-53	HQI-TS / RX7s	1x70-150	
R100/103-53	CDMR / E27	1x70-150	
R100/104-53	CDMR111 / G53	1x35-70	
R100/105-53	PAR30 / E27	1x35-70	
R100/106-53	TC-D / G24	1x75	



IP20



Φωτιστικό διπλό

κωδικός	λάμπες	watt	κοπή
R100/201-53	QR111 / G53	2x50-75	200x380 mm
R100/202-53	HQI-TS / RX7s	2x70-150	
R100/203-53	CDMR / E27	2x70-150	
R100/204-53	CDMR111 / G53	2x35-70	
R100/205-53	PAR30 / E27	2x35-70	
R100/206-53	TC-D / G24	2x75	



IP20



Φωτιστικό τριπλό

κωδικός	λάμπες	watt	κοπή
R100/301-53	QR111 / G53	3x50-75	200x560 mm
R100/302-53	HQI-TS / RX7s	3x70-150	
R100/303-53	CDMR / E27	3x70-150	
R100/304-53	CDMR111 / G53	3x35-70	
R100/305-53	PAR30 / E27	3x35-70	
R100/306-53	TC-D / G24	3x75	

Φωτιστικό τετραπλό

κωδικός	λάμπες	watt	κοπή
R100/401-53	QR111 / G53	4x50-75	200x730 mm
R100/402-53	HQI-TS / RX7s	4x70-150	
R100/403-53	CDMR / E27	4x70-150	
R100/404-53	CDMR111 / G53	4x35-70	
R100/405-53	PAR30 / E27	4x35-70	
R100/406-53	TC-D / G24	4x75	



IP20



Φωτιστικό τετραπλό τετράγωνο

κωδικός	λάμπες	watt	κοπή
R100/4T1-53	QR111 / G53	4x50-75	400x380 mm
R100/4T2-53	HQI-TS / RX7s	4x70-150	
R100/4T3-53	CDMR / E27	4x70-150	
R100/4T4-53	CDMR111 / G53	4x35-70	
R100/4T5-53	PAR30 / E27	4x35-70	
R100/4T6-53	TC-D / G24	4x75	



IP20



Φωτιστικό μονό στρογγυλό

κωδικός	λάμπες	watt
R100/001-53	QR111 / G53	1x50-75
R100/002-53	HQI-TS / RX7s	1x70-150
R100/003-53	CDMR / E27	1x70-150
R100/004-53	CDMR111 / G53	1x35-70
R100/005-53	PAR30 / E27	1x35-70
R100/006-53	TC-D / G24	1x75

MINI RITMO Χωνευτά σποτ ψευδοροφών

Δεν περιλαμβάνουν μετασχηματιστές και λάμπες

- Μετασχηματιστές κατόπιν ζήτησης

Μ/Σ 12v 50w για λάμπες QR-CBC51 50w



IP20



Φωτιστικά για λάμπες PAR16 / GU10

κωδικός	watt	τύπος	κοπή mm
RP10/101-53	50	μονό	100x100
RP10/201-53		διπλό	100x180
RP10/301-53		τριπλό	100x265
RP10/401-53		τετραπλό	100x350
RP10/4T1-53		τετρ τετράγ	180x180



IP20



Φωτιστικά για λάμπες QR-CBC 51 / GU5,3

κωδικός	watt	τύπος	κοπή mm
RP10/101-53	50	μονό	100x100
RP10/201-53		διπλό	100x180
RP10/301-53		τριπλό	100x265
RP10/401-53		τετραπλό	100x350
RP10/4T1-53		τετρ τετράγ	180x180

ZERO Χωνευτά φωτιστικά R111

Περιλαμβάνουν το σύστημα έναυσης χωρίς πυκνωτή

- Μετασχηματιστές κατόπιν ζήτησης

Μ/Σ 12v 50w για λάμπες QR111 50w

Μ/Σ 12v 105w για λάμπες QR111 75w

Μ/Σ 70w για λάμπες HQI-TS, HQI-T, CDMR111, CDMR

Μ/Σ 150w για λάμπες HQI-TS, HQI-T



IP20



Φωτιστικό μονό

κωδικός	λάμπες	watt	κοπή mm
R200/101-50	QR111 / G53	1x50-75	160x160
R200/102-50	HQI-TS / RX7s	1x70-150	
R200/103-50	HQI-T / RX7s	1x70-150	
R200/104-50	CDMR / E27	1x35-70	
R200/105-50	CDMR111 / G53	1x35-70	
R200/106-50	PAR30 / E27	1x75	



IP20



Φωτιστικό διπλό

κωδικός	λάμπες	watt	κοπή mm
R200/201-50	QR111 / G53	2x50-75	160x320
R200/202-50	HQI-TS / RX7s	2x70-150	
R200/203-50	HQI-T / RX7s	2x70-150	
R200/204-50	CDMR / E27	2x35-70	
R200/205-50	CDMR111 / G53	2x35-70	
R200/206-50	PAR30 / E27	2x75	

Φωτιστικό τριπλό

κωδικός	λάμπες	watt	κοπή mm
R200/301-50	QR111 / G53	3x50-75	160x480
R200/302-50	HQI-TS / RX7s	3x70-150	
R200/303-50	HQI-T / RX7s	3x70-150	
R200/304-50	CDMR / E27	3x35-70	
R200/305-50	CDMR111 / G53	3x35-70	
R200/306-50	PAR30 / E27	3x75	

Φωτιστικό τετραπλό

κωδικός	λάμπες	watt	κοπή mm
R200/401-50	QR111 / G53	4x50-75	160x640
R200/402-50	HQI-TS / RX7s	4x70-150	
R200/403-50	HQI-T / RX7s	4x70-150	
R200/404-50	CDMR / E27	4x35-70	
R200/405-50	CDMR111 / G53	4x35-70	
R200/406-50	PAR30 / E27	4x75	

Φωτιστικό τετραπλό τετράγωνο

κωδικός	λάμπες	watt	κοπή mm
R200/4T1-50	QR111 / G53	4x50-75	320x320
R200/4T2-50	HQI-TS / RX7s	4x70-150	
R200/4T3-50	HQI-T / RX7s	4x70-150	
R200/4T4-50	CDMR / E27	4x35-70	
R200/4T5-50	CDMR111 / G53	4x35-70	
R200/4T6-50	PAR30 / E27	4x75	

MINI ZERO Χωνευτά σποτ ψευδοροφών


Δεν περιλαμβάνουν μετασχηματιστές και λάμπες

- Μετασχηματιστές κατόπιν ζήτησης

M/Σ 12v 50w για λάμπες QR-CBC51 50w

**IP20****Φωτιστικά για λάμπες PAR16 / GU10**

κωδικός	watt	τύπος	κοπή mm
RP20/101-50	50	μονό	85x85
RP20/201-50		διπλό	85x175
RP20/301-50		τριπλό	85x255
RP20/401-50		τετραπλό	85x350
RP20/4T1-50		τετρ τετράγ	175x175

**IP20****Φωτιστικά για λάμπες QR-CBC 51 / GU5,3**

κωδικός	watt	τύπος	κοπή mm
RP20/102-50	50	μονό	85x85
RP20/202-50		διπλό	85x175
RP20/302-50		τριπλό	85x255
RP20/402-50		τετραπλό	85x350
RP20/4T2-50		τετρ τετράγ	175x175

LATO Χωνευτά σποτ ψευδοροφών


Δεν περιλαμβάνουν μετασχηματιστές και λάμπες

- Μετασχηματιστές κατόπιν ζήτησης

M/Σ 12v 50w για λάμπες QR-CBC51 50w

**IP20****Χωνευτό σποτ μονό**

κωδικός	λάμπες	watt
RP30/101-53	PAR16 / GU10	50
RP30/102-53	QR-CBC 51 / GU5,3	50

























**IP20****Χωνευτό σποτ διπλό**

κωδικός	λάμπες	watt
RP30/201-53	PAR16 / GU10	50
RP30/202-53	QR-CBC 51 / GU5,3	50









**IP20****Χωνευτό σποτ ασύμετρο**

κωδικός	λάμπες	watt
RP30/A01-53	PAR16 / GU10	50
RP30/A02-53	QR-CBC 51 / GU5,3	50

SPOT 12v Σποτ 12v κωνευτά

	IP20	Σποτ στρογγυλά σταθερά				
		κωδικός	λάμπες	watt	χρώμα	κοπή mm
		9000/50F-50	QR-CBC 51/GU5,3	20	λευκό	Φ65
		9000/50F-52		35	νικελ ματ	
		9000/50F-51		50	χρώμιο	
	9000/50F-56			χρυσό		
	9000/50F-			μπρονζέ		
	IP20	Σποτ στρογγυλά κινητά				
		κωδικός	λάμπες	watt	χρώμα	κοπή mm
		9000/50R-50	QR-CBC 51/GU5,3	20	λευκό	Φ75
		9000/50R-52		35	νικελ ματ	
		9000/50R-51		50	χρώμιο	
	9000/50R-56			χρυσό		
	9000/50R-			μπρονζέ		
	IP20	Σποτ στρογγυλά κινητά 45°				
		κωδικός	λάμπες	watt	χρώμα	κοπή mm
		9000/50S-50	QR-CBC 51/GU5,3	20	λευκό	Φ85
		9000/50S-52		35	νικελ ματ	
		9000/50S-51		50	χρώμιο	
	9000/50S-56			χρυσό		
	9000/50S-			μπρονζέ		
	IP20	Σποτ τετράγωνα σταθερά				
		κωδικός	λάμπες	watt	χρώμα	κοπή mm
		9050/50F-50	QR-CBC 51/GU5,3	20	λευκό	65x65
		9050/50F-52		35	νικελ ματ	
		9050/50F-51		50	χρώμιο	
	9050/50F-56			χρυσό		
	9050/50F-			μπρονζέ		
	IP20	Σποτ τετράγωνα κινητά				
		κωδικός	λάμπες	watt	χρώμα	κοπή mm
		9050/50R-50	QR-CBC 51/GU5,3	20	λευκό	75x75
		9050/50R-52		35	νικελ ματ	
		9050/50R-51		50	χρώμιο	
	9050/50R-56			χρυσό		
	9050/50R-			μπρονζέ		
	IP20	Σποτ τετράγωνα κινητά 45°				
		κωδικός	λάμπες	watt	χρώμα	κοπή mm
		9050/50S-50	QR-CBC 51/GU5,3	20	λευκό	85x85
		9050/50S-52		35	νικελ ματ	
		9050/50S-51		50	χρώμιο	
	9050/50S-56			χρυσό		
	9050/50S-			μπρονζέ		

SPOT 12v Σποτ 12V κωνευτά στεγανά, IP65

	IP65	Σποτ στρογγυλά				
		κωδικός	λάμπες	watt	χρώμα	κοπή mm
		9100/50F-50	QR-CBC 51/GU5,3	20	λευκό	Φ65
		9100/50F-52		35	νικελ ματ	
		9100/50F-51		50	χρώμιο	
	9100/50F-56			χρυσό		
	9100/50F-			μπρονζέ		
	IP65	Σποτ τετράγωνα				
		κωδικός	λάμπες	watt	χρώμα	κοπή mm
		9150/50F-50	QR-CBC 51/GU5,3	20	λευκό	65x65
		9150/50F-52		35	νικελ ματ	
		9150/50F-51		50	χρώμιο	
	9150/50F-56			χρυσό		
	9150/50F-			μπρονζέ		

Απλίες εσωτερικών χώρων



IP20	Tema Απλίες	λάμπες	watt	χρώμα
	κωδικός	TC-TSE / E27	11	λευκό
	1010/P20-50			γκρι
	1010/P20-53			νίκελ ματ
	1010/P20-52			




IP20	Tema P Απλίες	λάμπες	watt	χρώμα
	κωδικός	TC-TSE / E27	11	λευκό
	1011/P20-50			γκρι
	1011/P20-53			νίκελ ματ
	1011/P20-52			




IP20	Scudo Απλίες	λάμπες	χρώμα
	κωδικός	TC-D/G24d-2	λευκό
	1015/P20-50		γκρι
	1015/P20-53		νίκελ ματ
	1015/P20-52		



IP20	Scudo O Απλίες	λάμπες	χρώμα
	κωδικός	TC-D/G24d-2	λευκό
	1016/P20-50		γκρι
	1016/P20-53		νίκελ ματ
	1016/P20-52		



IP20	Torre Απλίες	λάμπες	watt	χρώμα
	κωδικός	QPAR16 / GU10	2x50	λευκό
	1020/P20-50			γκρι
	1020/P20-53			νίκελ ματ
	1020/P20-52			



IP20	Monte Απλίες	λάμπες	watt	χρώμα	διαστάσεις mm
	κωδικός	QT16 / G9	25	λευκό	125x65x95
	1045/P20-50		40	γκρι	
	1045/P20-57			νίκελ ματ	
	1045/P20-53				

STEP Χωνευτά σκαλοπατιών




IP20	Step απλό	λάμπες	watt	χρώμα
	κωδικός	QT16 / G9	25	λευκό
	1090/010-50		40	γκρι
	1090/010-53			νίκελ ματ
	1090/010-52			




IP20	Step παράλληλο	λάμπες	watt	χρώμα
	κωδικός	QT16 / G9	25	λευκό
	1090/012-50		40	γκρι
	1090/012-53			νίκελ ματ
	1090/012-52			



IP20	Step πλέγμα	λάμπες	watt	χρώμα
	κωδικός	QT16 / G9	25	λευκό
	1090/014-50		40	γκρι
	1090/014-53			νίκελ ματ
	1090/014-52			



IP20	Mini Step απλό	λάμπες	watt	χρώμα
	κωδικός	LED (12v)	1,5	λευκό
	1090/110-50			γκρι
	1090/110-53			νίκελ ματ
	1090/110-52			



IP20	Mini Step παράλληλο	λάμπες	watt	χρώμα
	κωδικός	LED (12v)	1,5	λευκό
	1090/112-50			γκρι
	1090/112-53			νίκελ ματ
	1090/112-52			



IP20	Mini Step πλέγμα	λάμπες	watt	χρώμα
	κωδικός	LED (12v)	1,5	λευκό
	1090/114-50			γκρι
	1090/114-53			νίκελ ματ
	1090/114-52			

RENO Φωτιστικά ντουλαπιών



IP20	Φωτιστικό σταθερό με διακόπτη	λάμπες	watt	διαστάσεις
	κωδικός	T5 / G5	1x8	340x70x20
	1800/108-S		1x13	560x70x20
	1800/113-S			



IP20	Φωτιστικό κινητό με διακόπτη	λάμπες	watt	διαστάσεις
	κωδικός	T5 / G5	1x8	350x84x28
	1800/108-K		1x13	580x84x28
	1800/113-K		1x21	910x84x28
	1800/121-K		1x28	1210x84x28
	1800/128-K			



IP20	Φωτιστικό γωνίας με διακόπτη	λάμπες	watt	διαστάσεις
	κωδικός	MLF / GX53	9	136x167x50
	1800/MLF-50			136x167x50
	1800/MLF-57			136x167x50
	1800/MLF-53			136x167x50
	1800/MLF-52			136x167x50
	1800/MLF-58			136x167x50
	1800/QT9-50	QT9 / G4	25	130x153x47
	1800/QT9-57			130x153x47
	1800/QT9-53			130x153x47
	1800/QT9-52			130x153x47
	1800/QT9-58			130x153x47

LARA Φωτιστικά εξωτερικών χώρων up-down



IP65	Lara 20 μονό down					
☑	κωδικός	λάμπες	watt	τύπος	διάμετρος	
⊕	1100/010-50	PAR16 / GU10	1x50	λευκό	D200	
	1100/010-53			γκρι		
	1100/010-52			νίκελ ματ		



IP65	Lara 20 μονό up-down					
☑	κωδικός	λάμπες	watt	τύπος	διάμετρος	
⊕	1100/012-50	PAR16 / GU10	2x50	λευκό	D200	
	1100/012-53			γκρι		
	1100/012-52			νίκελ ματ		



IP65	Lara 20 διπλό down					
☑	κωδικός	λάμπες	watt	τύπος		
⊕	1100/020-50	PAR16 / GU10	2x50	λευκό		
	1100/020-53			γκρι		
	1100/020-52			νίκελ ματ		



IP65	Lara 20 διπλό up-down					
☑	κωδικός	λάμπες	watt	τύπος		
⊕	1100/022-50	PAR16 / GU10	4x50	λευκό		
	1100/022-53			γκρι		
	1100/022-52			νίκελ ματ		



IP65	Lara 9 μονό down					
☑	κωδικός	λάμπες	watt	τύπος	διάμετρος	
⊕	1120/010-50	PAR16 / GU10	1x50	λευκό	D90	
	1120/010-53			γκρι		
	1120/010-52			νίκελ ματ		



IP65	Lara 6 μονό up-down					
☑	κωδικός	λάμπες	watt	τύπος	διάμετρος	
⊕	1120/012-50	PAR16 / GU10	2x50	λευκό	D90	
	1120/012-53			γκρι		
	1120/012-52			νίκελ ματ		



IP65	Lara 6A απλικά					
☑	κωδικός	λάμπες	watt	τύπος	διάμετρος	
⊕	1120/030-50	PAR16 / GU10	1x50	λευκό	D60	
	1120/030-53			γκρι		
	1120/030-52			νίκελ ματ		



IP65	Lara 6B bollard						
☑	κωδικός	λάμπες	watt	τύπος	διάμ.	ύψος	
⊕	1120/045-50	PAR16 / GU10	1x50	λευκό	D60	H45	
	1120/045-53			γκρι			
	1120/045-52			νίκελ ματ			
	1120/065-50	PAR16 / GU10	1x50	λευκό	D60	H65	
	1120/065-53			γκρι			
	1120/065-52			νίκελ ματ			

ROLLO Απλίκες / bollard εξωτερικών χώρων



IP65	Rollo A απλικά	λάμπες	watt	τύπος	διάμετρος
	κωδικός	TC-TSE / E27	11	λευκό	D75
	1130/010-50			γκρι	
	1130/010-53			inox	
	1130/010-IN				



IP65	Rollo S απλικά	λάμπες	watt	τύπος	διάμετρος
	κωδικός	TC-TSE / E27	11	λευκό	D75
	1130/020-50			γκρι	
	1130/020-53			inox	
	1130/020-IN				



IP65	Rollo B bollard	λάμπες	watt	τύπος	διάμετρος	ύψος
	κωδικός	TC-TSE / E27	11	λευκό	D75	H45
	1130/045-50			γκρι		
	1130/045-53			inox		
	1130/045-IN					
	1130/065-50	TC-TSE / E27	11	λευκό	D75	H65
	1130/065-53			γκρι		
	1130/065-IN			inox		
	1130/100-50	TC-TSE / E27	11	λευκό	D75	H100
	1130/100-53			γκρι		
	1130/100-IN			inox		

RETTE Απλίκες / bollard εξωτερικών χώρων



IP65	Rette απλικά	λάμπες	watt	τύπος	διαστάσεις
	κωδικός	TC-TSE / E27	11	λευκό	80x80
	1140/010-50			γκρι	
	1140/010-53			inox	
	1140/010-IN				



IP65	Rette bollard 80x80	λάμπες	watt	τύπος	διαστάσεις	ύψος
	κωδικός	TC-TSE / E27	11	λευκό	80x80	H45
	1140/045-50			γκρι		
	1140/045-53			inox		
	1140/045-IN					
	1140/065-50	TC-TSE / E27	11	λευκό	80x80	H65
	1140/065-53			γκρι		
	1140/065-IN			inox		
	1140/100-50	TC-TSE / E27	11	λευκό	80x80	H100
	1140/100-53			γκρι		
	1140/100-IN			inox		


Απλίκες εξωτερικών χώρων



IP65	Tema Απλίκες	λάμπες	watt	χρώμα
	κωδικός	TC-TSE / E27	11	λευκό
	1010/P65-50			γκρι
	1010/P65-53			νίκελ ματ
	1010/P65-52			




IP20

Tema P Απλίκεςκωδικός
1011/P65-50
1011/P65-53
1011/P65-52λάμπες
TC-TSE / E27watt
11χρώμα
λευκό
γκρι
νίκελ ματ

IP65

Torre Απλίκεςκωδικός
1020/P65-50
1020/P65-53
1020/P65-52λάμπες
QPAR16 / GU10watt
50χρώμα
λευκό
γκρι
νίκελ ματ


IP65

Sara Απλίκεςκωδικός
1025/P65-50
1025/P65-53
1025/P65-52λάμπες
TC-TSE / E27watt
11χρώμα
λευκό
γκρι
νίκελ ματ

IP65

Monte Απλίκεςκωδικός
1040/P44-50
1040/P44-57
1040/P44-53λάμπες
TC-TSE / E27watt
11χρώμα
λευκό
γκρι
νίκελ ματδιαστάσεις mm
200x95x155

IP65

Semi Απλίκες up-downκωδικός
1060/P65-50
1060/P65-54
1060/P65-53λάμπες
QT16 / G9watt
40χρώμα
λευκό
μαύρο
γκριδιαστάσεις mm
150x200x155

IP65

Polo Απλίκες κυλινδρικέςκωδικός
1050/P54-50
1050/P54-57
1050/P54-53
1050/P54-52
1050/P54-58λάμπες
QT16 / G9watt
40χρώμα
λευκό
μαύρο
γκρι
νίκελ ματ
μπρονζέδιαστάσεις mm
Φ65x701051/P54-50
1051/P54-57
1051/P54-53
1051/P54-52
1051/P54-58

LED

1.5

λευκό
μαύρο
γκρι
νίκελ ματ
μπρονζέ

Φ110x120



IP65

Julia Απλίκεςκωδικός
1055/P54-50
1055/P54-57
1055/P54-53
1055/P54-52
1055/P54-58λάμπες
TC-TSE/E27watt
11χρώμα
λευκό
μαύρο
γκρι
νίκελ ματ
μπρονζέδιαστάσεις mm
οβάλ 195x130

IP65

Poro Απλίκεςχυτοπρεσσαριστό αλουμίνιο
κωδικός
1030/P65-50
1030/P65-57
1030/P65-53λάμπες
TC-TSE/E27watt
11χρώμα
λευκό
μαύρο
γκρι



IP65

**Bowa Απλίκες**

χυτοπρεσσαριστό αλουμίνιο


κωδικός	λάμπες	watt	χρώμα	διαστάσεις mm
1035/P54-50	LED	2,6	λευκό	90x60
1035/P54-57			μαύρο	
1035/P54-53			γκρι	
1035/P54-52			νίκελ ματ	
1035/P54-58			μπρονζέ	
1036/P54-50	LED	4	λευκό	150x70
1036/P54-57			μαύρο	
1036/P54-53			γκρι	
1036/P54-52			νίκελ ματ	
1036/P54-58			μπρονζέ	



IP54

**Misso Απλίκες up-down**

κωδικός	τύπος	λάμπες	watt	χρώμα
1065/P54-50	down-up	QT16 / G9	25	λευκό
1065/P54-54			40	μαύρο
1065/P54-53				γκρι
1065/P54-52				νίκελ ματ
1065/P54-58				μπρονζέ
1066/P54-50	down	LED	3,3	λευκό
1066/P54-54				μαύρο
1066/P54-53				γκρι
1066/P54-52				νίκελ ματ
1066/P54-58				μπρονζέ



IP65

**Box Απλίκες up-down**

κωδικός	τύπος	λάμπες	watt	χρώμα
1070/P54-50	down-up	LED	3,3	λευκό
1070/P54-54				μαύρο
1070/P54-53				γκρι
1070/P54-52				νίκελ ματ
1070/P54-58				μπρονζέ
1071/P54-50	down	LED	1.6	λευκό
1071/P54-54				μαύρο
1071/P54-53				γκρι
1071/P54-52				νίκελ ματ
1071/P54-58				μπρονζέ

Επίτοιχα εξωτερικών χώρων

IP65

**Cora Επίτοιχο απλό, χυτοπρεσσαριστό αλουμίνιο**

κωδικός	λάμπες	watt	τύπος
1300/P65-50	TC-TSE / E27	11	λευκό
1300/P65-57			μαύρο
1300/P65-53			γκρι



IP65

**Cora Επίτοιχο γραμμές, χυτοπρεσσαριστό αλουμίνιο**

κωδικός	λάμπες	watt	τύπος
1302/P65-50	TC-TSE / E27	11	λευκό
1302/P65-57			μαύρο
1302/P65-53			γκρι



IP65

**Cora Επίτοιχο σκιάδα, χυτοπρεσσαριστό αλουμίνιο**

κωδικός	λάμπες	watt	τύπος
1304/P65-50	TC-TSE / E27	11	λευκό
1304/P65-57			μαύρο
1304/P65-53			γκρι



IP65

**Ovo Επίτοιχο σκιάδα**, χυτοπρεσσαριστό αλουμίνιο

κωδικός	λάμπες	watt	τύπος
1310/P65-50	TC-TSE / E27	11	λευκό
1310/P65-57			μαύρο
1310/P65-53			γκρι



IP65

**Rondò Επίτοιχο στρογγυλό**, χυτοπρεσσαριστό αλουμίνιο

κωδικός	λάμπες	watt	τύπος
1320/P65-50	TC-TSE / E27	11	λευκό
1320/P65-57			μαύρο
1320/P65-53			γκρι



IP65

**Sira Επίτοιχο**, χυτοπρεσσαριστό αλουμίνιο

κωδικός	λάμπες	watt	τύπος
1330/P65-50	TC-TSE / E27	11	λευκό
1330/P65-57			μαύρο
1330/P65-53			γκρι



IP65

**Sena Επίτοιχο**, χυτοπρεσσαριστό αλουμίνιο

κωδικός	λάμπες	watt	τύπος
1340/P65-50	TC-TSE / E27	11	λευκό
1340/P65-57			μαύρο
1340/P65-53			γκρι



IP54

**Tortuga Χελώνες πλαστικές, οβάλ απλή**

κωδικός	λάμπες	watt	τύπος
1350/P54-50	TC-TSE / E27	11	λευκό
1350/P54-57			μαύρο



IP54

**Tortuga Χελώνες πλαστικές, οβάλ πλεγμα**

κωδικός	λάμπες	watt	τύπος
1352/P54-50	TC-TSE / E27	11	λευκό
1352/P54-57			μαύρο



IP54

**Tortuga Χελώνες πλαστικές, οβάλ σκιάδα**

κωδικός	λάμπες	watt	τύπος
1354/P54-50	TC-TSE / E27	11	λευκό
1354/P54-57			μαύρο



IP54

**Helios Χελώνες οβάλ Νο 60**, ορείχαλκος πλεγμα

κωδικός	λάμπες	watt
E200/060-01	TC-TSE / E27	11
E205/060-01	HP LED	3x1,5



IP54

**Helios Χελώνες οβάλ Νο 60**, ορείχαλκος σκιάδα

κωδικός	λάμπες	watt
E201/060-01	TC-TSE / E27	11
E206/060-01	HP LED	3x1,5



IP54 Helios Xelwnes obal No 60, αλουμίνιο πλεγμα
 κωδικός λάμπες watt
 E300/060-01 TC-TSE / E27 11



IP54 Helios Xelwnes obal No 60, αλουμίνιο σκιάδα
 κωδικός λάμπες watt
 E301/060-01 TC-TSE / E27 11



IP54 Helios Xelwnes obal No 100, ορείχαλκος πλεγμα
 κωδικός λάμπες watt
 E210/100-01 TC-TSE / E27 18



IP54 Helios Xelwnes obal No 100, αλουμίνιο πλεγμα
 κωδικός λάμπες watt
 E310/100-01 TC-TSE / E27 18

Μίνι πλαφονιέρες εξωτερικών χώρων



IP65 Porto Μίνι πλαφονιέρα Φ16 mm, αλουμίνιο απλή
 κωδικός λάμπες watt χρώμα
 1400/GG9-50 QT16 / G9 35 λευκό
 1400/GG9-57 μαύρο
 1400/GG9-53 γκρι
 1400/MLF-50 MLF / GX53 9 λευκό
 1400/MLF-57 μαύρο
 1400/MLF-53 γκρι
 1400/LED-50 LED 2,4 λευκό
 1400/LED-57 μαύρο
 1400/LED-53 γκρι



IP20 Porto Μίνι πλαφονιέρα Φ16 mm, αλουμίνιο σκιάδα
 κωδικός λάμπες watt χρώμα
 1402/GG9-50 QT16 / G9 35 λευκό
 1402/GG9-57 μαύρο
 1402/GG9-53 γκρι
 1402/MLF-50 MLF / GX53 9 λευκό
 1402/MLF-57 μαύρο
 1402/MLF-53 γκρι
 1402/LED-50 LED 2,4 λευκό
 1402/LED-57 μαύρο
 1402/LED-53 γκρι



IP65 Porto Μίνι πλαφονιέρα Φ16 mm, αλουμίνιο πλεγμα
 κωδικός λάμπες watt χρώμα
 1404/GG9-50 QT16 / G9 35 λευκό
 1404/GG9-57 μαύρο
 1404/GG9-53 γκρι
 1404/MLF-50 MLF / GX53 9 λευκό
 1404/MLF-57 μαύρο
 1404/MLF-53 γκρι

Porto Μίνι πλαφονιέρα Φ16 mm, αλουμίνιο πλεγμα

κωδικός	λάμπες	watt	χρώμα
1404/LED-50	LED	2,4	λευκό
1404/LED-57			μαύρο
1404/LED-53			γκρι



IP65

**Fino** Πλαφονιέρες τετράγωνες, χυτοπρεσσαριστό αλουμίνιο

κωδικός	λάμπες	watt	χρώμα	διαστάσεις
1450/070-50	LED	0.6	λευκό	70x70
1450/070-57			μαύρο	
1450/070-53			γκρι	
1450/070-52			νίκελ ματ	
1450/070-58			μπρονζέ	
1450/090-50	LED	1,0	λευκό	90x90
1450/090-57			μαύρο	
1450/090-53			γκρι	
1450/090-52			νίκελ ματ	
1450/090-58			μπρονζέ	



IP65

**Fino** Πλαφονιέρες παραλληλογραμμες, χυτοπρεσσαριστό αλουμίνιο

κωδικός	λάμπες	watt	χρώμα	διαστάσεις
1450/120-50	LED	0.6	λευκό	50x120
1450/120-57			μαύρο	
1450/120-53			γκρι	
1450/120-52			νίκελ ματ	
1450/120-58			μπρονζέ	
1450/180-50	LED	1,6	λευκό	60x180
1450/180-57			μαύρο	
1450/180-53			γκρι	
1450/180-52			νίκελ ματ	
1450/180-58			μπρονζέ	



IP65

**Fino** Πλαφονιέρες στρογγυλές, χυτοπρεσσαριστό αλουμίνιο

κωδικός	λάμπες	watt	χρώμα	διαστάσεις
1450/D70-50	LED	0,3	λευκό	D70
1450/D70-57			μαύρο	
1450/D70-53			γκρι	
1450/D70-52			νίκελ ματ	
1450/D70-58			μπρονζέ	

Χωνευτά εξωτερικών χώρων

IP65

**Star** χωνευτό απλό

κωδικός	πρόσοψη	λάμπες	watt	χρώμα
1600/010-50	χαλύβδινη	TC-TSE/E27	11	λευκό
1600/010-53				γκρι
1600/010-IN	inox	TC-TSE/E27	11	inox



IP65

**Star** χωνευτό γραμμωτό

κωδικός	πρόσοψη	λάμπες	watt	χρώμα
1600/020-50	χαλύβδινη	TC-TSE/E27	11	λευκό
1600/020-53				γκρι
1600/020-IN	inox	TC-TSE/E27	11	inox




IP54

**Vera** χωνευτό


κωδικός	τύπος	λάμπες	watt	χρώμα	διαστάσεις
1610/010-50	απλό	LED	1,4	λευκό	85x135
1610/010-53				γκρι	
1610/010-52				νίκελ ματ	
1610/020-50	πλέγμα	LED	1,4	λευκό	85x135
1610/020-53				γκρι	
1610/020-52				νίκελ ματ	




IP65 CE ⊕ ▽	Vera χωνευτό					
	κωδικός	τύπος	λάμπες	watt	χρώμα	διαστάσεις
	1620/010-50	απλό	LED	1,4	λευκό	130x130
	1620/010-53				γκρι	
	1620/010-52				νίκελ ματ	
	1620/020-50	πλέγμα	LED	1,4	λευκό	130x130
1620/020-53				γκρι		
1620/020-52				νίκελ ματ		



IP65 CE ⊕ ▽	Step O σκαλοπατιών τετράγωνο, ανοξειδωτη πρόσοψη					
	κωδικός	τύπος	λάμπες	watt	διαστάσεις	
	1630/010-IN	απλό	LED	0,6	65x65	
1630/020-IN	γραμμές					



IP65 CE ⊕ ▽	Step O σκαλοπατιών παραλληλό, ανοξειδωτη πρόσοψη					
	κωδικός	τύπος	λάμπες	watt	διαστάσεις	
	1640/010-IN	απλό	LED	0.8	100x36	
1640/020-IN	γραμμές					



IP65 CE ⊕ ▽	Step O σκαλοπατιών παραλληλό, ανοξειδωτη πρόσοψη					
	κωδικός	τύπος	λάμπες	watt	διαστάσεις	
	1650/010-IN	απλό	LED	1	160x56	
1650/020-IN	γραμμές					


Ασύμετρα εξωτερικών χώρων



IP65 CE ⊕	Volto Μίνι πλαφονιέρα, χυτοπρεσσαριστό αλουμίνιο				
	κωδικός	λάμπες	watt	χρώμα	
	1410/GG9-50	QT16 / G9	35	λευκό	
	1410/GG9-57			μαύρο	
	1410/GG9-53			γκρι	
	1410/LED-50	LED	1.5	λευκό	
1410/LED-57			μαύρο		
1410/LED-53			γκρι		



IP20 IP54 CE ⊕	Prince S Χωνευτά ασύμετρα οριζόντια, χυτοπρεσσαριστό αλουμίνιο				
	κωδικός	στεγαν.	λάμπες	watt	χρώμα
	1700/P20-50	IP20	LED	1	λευκό
	1700/P20-57				μαύρο
	1700/P20-53				γκρι
	1700/P54-50	IP54	LED	1	λευκό
1700/P54-57				μαύρο	
1700/P54-53				γκρι	





IP20 IP54 CE ⊕	Prince S Χωνευτά ασύμετρα κάθετα, χυτοπρεσσαριστό αλουμίνιο				
	κωδικός	στεγαν.	λάμπες	watt	χρώμα
	1710/P20-50	IP20	LED	1	λευκό
	1710/P20-57				μαύρο
	1710/P20-53				γκρι
	1710/P54-50	IP54	LED	1	λευκό
1710/P54-57				μαύρο	
1710/P54-53				γκρι	



PRINCE Ασύμμετρα φωτιστικά


Περιλαμβάνουν ηλεκτρομαγνητικό ballast, πυκνωτή και σταρτεροθήκες
Δυνατότητα κατασκευής σωμάτων ειδικών διαστάσεων





IP54	Χωνευτά ασύμμετρα	κωδικός	πρόσοψη	λάμπες	watt	κοπή mm
 		4100/018-52	γκρι	TC-L / 2G11	18	210x230
		4100/026-52		TC-L / 2G11	26	
		4100/012-52		TC-TSE / E27	12	
		4100/018-IN	ανοξειδοτη	TC-L / 2G11	18	210x230
		4100/026-IN		TC-L / 2G11	26	
		4100/012-IN		TC-TSE / E27	12	



IP54	Χωνευτά ασύμμετρα	κωδικός	πρόσοψη	λάμπες	watt	κοπή mm
 		4102/026-52	γκρι	TC-L / 2G11	26	455x230
		4102/036-52		TC-L / 2G11	36	
		4102/026-IN	ανοξειδοτη	TC-L / 2G11	26	455x230
		4102/036-IN		TC-L / 2G11	36	





IP44	Εξωτερικά ασύμμετρα	κωδικός	λάμπες	watt	χρώμα	διαστ mm
 		1420/000-50	TC-L / 2G11	18	λευκό	220x150
		1420/000-57			μαύρο	
		1420/000-53			γκρι	



LUNA Επιδαπέδια εξωτερικών χώρων

Φωτιστικά από χυτοπρεσαριστό αλουμίνιο





IP54	Επιδαπέδιο στρογγυλό Φ110 H108 mm	κωδικός	λάμπες	watt	χρώμα
 		1900/010-50	QT16 / G9	40	λευκό
		1900/010-57			μαύρο
		1900/010-53			γκρι
		1900/010-52			νίκελ ματ
		1900/010-58			μπρονζέ



IP54	Επιδαπέδιο στρογγυλό Φ110 H130 mm	κωδικός	λάμπες	watt	χρώμα
 		1900/020-50	TC-TSE / E27	11	λευκό
		1900/020-57			μαύρο
		1900/020-53			γκρι
		1900/020-52			νίκελ ματ
		1900/020-58			μπρονζέ





IP54	Επιδαπέδιο τετράγωνο 180x180 mm	κωδικός	λάμπες	watt	χρώμα
 		1900/030-50	TC-TSE / E27	11	λευκό
		1900/030-57			μαύρο
		1900/030-53			γκρι
		1900/030-52			νίκελ ματ
		1900/030-58			μπρονζέ

SMART Προβολείς


Φωτιστικά από χυτοπρεσαριστό αλουμίνιο



IP65	Σποτ κυλινδρικό Φ60 mm	κωδικός	λάμπες	watt	χρώμα
 		2450/010-50	PAR16 / GU10	50	λευκό
		2450/010-57			μαύρο
		2450/010-53			γκρι



IP65	Σποτ τετράγωνο μονό 63x63 mm				
CE	κωδικός	λάμπες	watt	χρώμα	
⊕	2450/020-50	PAR16 / GU10	50	λευκό	
	2450/020-57			μαύρο	
	2450/020-53			γκρι	



IP65	Σποτ τετράγωνο διπλό 63x63 mm				
CE	κωδικός	λάμπες	watt	χρώμα	
⊕	2450/025-50	PAR16 / GU10	50	λευκό	
	2450/025-57			μαύρο	
	2450/025-53			γκρι	

Προβολείς

Φωτιστικά από χυτοπρεσσαριστό αλουμίνιο



IP65	Faro Προβολέας εξωτερικός				
CE	κωδικός	λάμπες	watt	χρώμα	
⊕	2460/010-50	PAR16 / GU10	50	λευκό	
	2460/010-57			μαύρο	
	2460/010-53			γκρι	



IP65	Terra Προβολέας χωνευτός, με ανοξείδωτη πρόσοψη , στρογγυλή / τετράγωνη				
CE	κωδικός	πρόσοψη	λάμπες	watt	
⊕	2470/010-IN	στρογγυλή	PAR16 / GU10	50	
⚡	2470/020-IN	τετράγωνη			

Προβολείς

Φωτιστικά από χυτοπρεσσαριστό αλουμίνιο περιλαμβάνουν μετασχηματιστές



IP65	Libo Προβολείς ασύμμετροι				
CE	κωδικός	λάμπες	watt	χρώμα	
⊕	2400/070-50	HIT-DE / RX7s	70	λευκό	
	2400/070-57		70	μαύρο	
	2400/150-50	HIT-DE / RX7s	150	λευκό	
	2400/150-57		150	μαύρο	



IP65	Ribo Προβολείς				
CE	κωδικός	λάμπες	watt	χρώμα	
⊕	2400/070-50	HIT / E40	250	λευκό	
	2400/070-57		250	μαύρο	
	2400/150-50	HIT / E40	400	λευκό	
	2400/150-57		400	μαύρο	

Φωτιστικά υπαίθριων χώρων



IP65	Ball Φωτιστικά υπαίθριων χώρων				
CE	κωδικός	τύπος	λάμπες	σφαίρα	Φ mm
⊕	9700/300-11	σε ιστό 2 m	TC-TSE / E27	διάφανη	300
⊖	9700/300-12			οπάλ	300
∇	9700/400-11			διάφανη	400
	9700/400-12			οπάλ	400
	9700/300-01	σε βάση	TC-TSE / E27	διάφανη	300
	9700/300-02			οπάλ	300
	9700/400-01			διάφανη	400
	9700/400-02			οπάλ	400



IP65	Wind Φωτιστικά υπαίθριων χώρων, σε ιστό 2 m				
CE	κωδικός	τύπος	λάμπες	watt	
⊕	9850/010	μονό	HIT-CE / G12	150	
⊖	9850/020	διπλό			
∇					